

Jednostka: MZEAS

Nazwa i adres jednostki sprawozdawczej Miejski Zespół Ekonomiczno-Administracyjny Szkół Ul. Stanisława Klebasiewicza 7 88-100 Inowrocław tel. 0523025660	Bilans jednostki budżetowej i samorządowego zakładu budżetowego sporządzony na dzień 31.12.2020	Adresat Miasto Inowrocław
Numer identyfikacyjny REGON 341209842		

Aktywa	Stan na początek roku	Stan na koniec roku	Pasywa	Stan na początek roku	Stan na koniec roku
A. Aktywa trwałe	0,00	0,00	A. Fundusze	-101 531,35	-101 333,35
I. Wartości niematerialne i prawne	0,00	0,00	I. Fundusz jednostki	1 215 001,22	1 256 638,33
II. Rzeczowe aktywa trwałe	0,00	0,00	II. Wynik finansowy netto (+,-)	-1 316 532,57	-1 357 971,68
1. Środki trwałe	0,00	0,00	1. Zysk netto (+)	0,00	0,00
1.1. Grunty	0,00	0,00	2. Strata netto (-)	-1 316 532,57	-1 357 971,68
1.1.1. Grunty stanowiące własność jednostki samorządu terytorialnego, przekazane w użytkowanie wieczyste innym podmiotom	0,00	0,00	III. Odpisy z wyniku finansowego (nadwyżka środków obrotowych) (-)	0,00	0,00
1.2. Budynki, lokale i obiekty inżynierii lądowej i wodnej	0,00	0,00	IV. Fundusz mienia zlikwidowanych jednostek	0,00	0,00
1.3. Urządzenia techniczne i maszyny	0,00	0,00	B. Fundusze placówek	0,00	0,00
1.4. Środki transportu	0,00	0,00	C. Państwowe fundusze celowe	0,00	0,00
1.5. Inne środki trwałe	0,00	0,00	D. Zobowiązania i rezerwy na zobowiązania	101 801,42	102 562,70
2. Środki trwałe w budowie (inwestycje)	0,00	0,00	I. Zobowiązania długoterminowe	0,00	0,00
3. Zaliczki na środki trwałe w budowie (inwestycje)	0,00	0,00	II. Zobowiązania krótkoterminowe	101 801,42	102 562,70
III. Należności długoterminowe	0,00	0,00	1. Zobowiązania z tytułu dostaw i usług	28,40	7,90
IV. Długoterminowe aktywa finansowe	0,00	0,00	2. Zobowiązania wobec budżetów	0,00	5 166,77
1. Akcje i udziały	0,00	0,00	3. Zobowiązania z tytułu ubezpieczeń i innych świadczeń	46 205,08	34 511,12
2. Inne papiery wartościowe	0,00	0,00	4. Zobowiązania z tytułu wynagrodzeń	55 297,87	61 647,56
3. Inne długoterminowe aktywa finansowe	0,00	0,00	5. Pozostałe zobowiązania	0,00	0,00
V. Wartość mienia zlikwidowanych jednostek	0,00	0,00	6. Sumy obce (depozytowe, zabezpieczenie wykonania umów)	0,00	0,00
B. Aktywa obrotowe	270,07	1 229,35	7. Rozliczenia z tytułu środków na wydatki budżetowe i z tytułu dochodów budżetowych	0,00	0,00
I. Zapasy	0,00	0,00	8. Fundusze specjalne	270,07	1 229,35
1. Materiały	0,00	0,00	8.1. Zakładowy Fundusz Świadczeń Socjalnych	270,07	1 229,35
2. Półprodukty i produkty w toku	0,00	0,00	8.2. Inne fundusze	0,00	0,00
3. Produkty gotowe	0,00	0,00	III. Rezerwy na zobowiązania	0,00	0,00
4. Towary	0,00	0,00	IV. Rozliczenia międzyokresowe	0,00	0,00
II. Należności krótkoterminowe	0,00	0,00			
1. Należności z tytułu dostaw i usług	0,00	0,00			
2. Należności od budżetów	0,00	0,00			
3. Należności z tytułu ubezpieczeń i innych świadczeń	0,00	0,00			
4. Pozostałe należności	0,00	0,00			
5. Rozliczenia z tytułu środków na wydatki budżetowe i z tytułu dochodów budżetowych	0,00	0,00			
III. Krótkoterminowe aktywa finansowe	270,07	1 229,35			
1. Środki pieniężne w kasie	0,00	0,00			
2. Środki pieniężne na rachunkach bankowych	270,07	1 229,35			
3. Środki pieniężne państwowego funduszu celowego	0,00	0,00			
4. Inne środki pieniężne	0,00	0,00			
5. Akcje lub udziały	0,00	0,00			
6. Inne papiery wartościowe	0,00	0,00			
7. Inne krótkoterminowe aktywa finansowe	0,00	0,00			
IV. Rozliczenia międzyokresowe	0,00	0,00			
Suma aktywów	270,07	1 229,35	Suma pasywów	270,07	1 229,35

Główny Księgowy
Główny księgowy
Marlena Olszak

2021.02.08
rok, miesiąc, dzień

DYREKTOR
Miejskiego Zespołu Ekonomiczno-Administracyjnego
Szkół w Inowrocławiu


Magdalena Srarybrat

INFORMACJA DODATKOWA


I.	Wprowadzenie do sprawozdania finansowego, obejmuje w szczególności:
1.	
1.1	nazwę jednostki Miejski Zespół Ekonomiczno-Administracyjny Szkół w Inowrocławiu
1.2	siedzibę jednostki 88-100 Inowrocław, ul. Stanisława Kielbasiewicza 7
1.3	adres jednostki
1.4	podstawowy przedmiot działalności jednostki
2.	wskazanie okresu objętego sprawozdaniem 2020
3.	wskazanie, że sprawozdanie finansowe zawiera dane łączne, jeżeli w skład jednostki nadrzędnej lub jednostki samorządu terytorialnego wchodzi jednostki sporządzające samodzielne sprawozdania finansowe nie dotyczy
4.	omówienie przyjętych zasad (polityki) rachunkowości, w tym metod wyceny aktywów i pasywów (także amortyzacji) 1. Aktywa i pasywa wyceniane są przy uwzględnieniu nadrzędnych zasad rachunkowości, w sposób przewidziany ustawą o rachunkowości, z uwzględnieniem przepisów ustawy o finansach publicznych i rozporządzenia Ministra Rozwoju i Finansów z dnia 13 września 2017 r. w sprawie rachunkowości oraz planów kont dla budżetu państwa, budżetów jednostek samorządu terytorialnego, jednostek budżetowych, samorządowych zakładów budżetowych, państwowych funduszy celowych oraz państwowych jednostek budżetowych mających siedzibę poza granicami Rzeczypospolitej Polskiej. 2. Dla potrzeb ujmowania w księgach środków trwałych oraz wartości niematerialnych i prawnych jednostka przyjęła następujące ustalenia: a) środki trwałe o wartości początkowej poniżej 10 000 złotych zalicza się bezpośrednio w koszty, b) składniki majątku o wartości początkowej od 200 złotych do 10 000 złotych zalicza się do środków trwałych lub wartości niematerialnych i prawnych i wprowadza do ewidencji bilansowej tych aktywów. Od tego rodzaju składników majątku jednostka dokonuje jednorazowych odpisów amortyzacyjnych lub umorzeniowych w miesiącu przyjęcia do użytkowania. c) jednorazowo, przez spisanie w koszty w miesiącu przyjęcia do użytkowania, umarza się również: 1) Książki i inne zbiory biblioteczne; 2) Środki dydaktyczne służące procesowi dydaktyczno-wychowawczemu realizowanemu w szkołach i placówkach oświatowych; 3) Odzież i umundurowanie; 4) Meble i dywany; 5) Inwentarz żywy; d) środki trwałe oraz wartości niematerialne i prawne o wartości początkowej powyżej 10 000 złotych jednostka wprowadza do ewidencji bilansowej tych aktywów i dokonuje od nich odpisów amortyzacyjnych lub umorzeniowych (za wyjątkiem gruntów). Odpisów umorzeniowych lub amortyzacyjnych dokonuje się według stawek określonych w ustawie z dnia 15 lutego 1992 r. o podatku dochodowym od osób prawnych. Dokonywanie odpisów amortyzacyjnych rozpoczyna się począwszy od miesiąca następującego po miesiącu oddania składnika do użytkowania. 3. Materiały objęte są ewidencją ilościowo-wartościową i wycenia się je według cen zakupu przy zastosowaniu metody FIFO od wyceny zapasu.
5.	inne informacje
II.	Dodatkowe informacje i objaśnienia obejmują w szczególności:
1.	
1.1	szczegółowy zakres zmian wartości grup rodzajowych środków trwałych, wartości niematerialnych i prawnych, zawierający stan tych aktywów na początek roku obrotowego, zwiększenia i zmniejszenia z tytułu: aktualizacji wartości, nabycia, rozchodu, przemieszczenia wewnętrznego oraz stan końcowy, a dla majątku amortyzowanego – podobne przedstawienie stanów i tytułów zmian dotychczasowej amortyzacji lub umorzenia Obrazują dane liczbowe przedstawione w: tabeli nr 1 i 2 zmiana wartości początkowej i umorzenia środków trwałych, tabeli nr 3 i 4 zmiana wartości początkowej i umorzenia wartości niematerialnych i prawnych, tabeli nr 5 i 6 zmiana wartości początkowej i umorzenia pozostałych środków trwałych stanowiące załącznik do informacji dodatkowej.
1.2.	aktualną wartość rynkową środków trwałych, w tym dóbr kultury – o ile jednostka dysponuje takimi informacjami 0,00
1.3.	kwotę dokonanych w trakcie roku obrotowego odpisów aktualizujących wartość aktywów trwałych odrębnie dla długoterminowych aktywów niefinansowych oraz długoterminowych aktywów finansowych 0,00
1.4.	wartość gruntów użytkowanych wieczystie 0,00
1.5.	wartość nieamortyzowanych lub nieumarzanych przez jednostkę środków trwałych, używanych na podstawie umów najmu, dzierżawy i innych umów, w tym z tytułu umów leasingu 0,00

INFORMACJA DODATKOWA

1.6.	liczbę oraz wartość posiadanych papierów wartościowych, w tym akcji i udziałów oraz dłużnych papierów wartościowych	0,00
1.7.	dane o odpisach aktualizujących wartość należności, ze wskazaniem stanu na początek roku obrotowego, zwiększeniach, wykorzystaniu, rozwiązaniu i stanie na koniec roku obrotowego, z uwzględnieniem należności finansowych jednostek samorządu terytorialnego (stan pożyczek zagrożonych)	0,00
1.8.	dane o stanie rezerw według celu ich utworzenia na początek roku obrotowego; zwiększeniach, wykorzystaniu, rozwiązaniu i stanie końcowym	0,00
1.9.	podział zobowiązań długoterminowych według pozycji bilansu o pozostałym od dnia bilansowego, przewidywanym umową lub wynikającym z innego tytułu prawnego, okresie spłaty:	
a)	powyżej 1 roku do 3 lat	0,00
b)	powyżej 3 do 5 lat	0,00
c)	powyżej 5 lat	0,00
1.10.	kwotę zobowiązań w sytuacji gdy jednostka kwalifikuje umowy leasingu zgodnie z przepisami podatkowymi (leasing operacyjny), a według przepisów o rachunkowości byłby to leasing finansowy lub zwrotny z podziałem na kwotę zobowiązań z tytułu leasingu finansowego lub leasingu zwrotnego	0,00
1.11.	łącznie kwotę zobowiązań zabezpieczonych na majątku jednostki ze wskazaniem charakteru i formy tych zabezpieczeń	0,00
1.12.	łącznie kwotę zobowiązań warunkowych, w tym również udzielonych przez jednostkę gwarancji i poręczeń, także wekslowych, niewykazanych w bilansie, ze wskazaniem zobowiązań zabezpieczonych na majątku jednostki oraz charakteru i formy tych zabezpieczeń	0,00
1.13.	wykaz istotnych pozycji czynnych i biernych rozliczeń międzyokresowych, w tym kwotę czynnych rozliczeń międzyokresowych kosztów stanowiących różnicę między wartością otrzymanych finansowych składników aktywów a zobowiązaniem zapłaty za nie	0,00
1.14.	łącznie kwotę otrzymanych przez jednostkę gwarancji i poręczeń niewykazanych w bilansie	0,00
1.15.	kwotę wypłaconych środków pieniężnych na świadczenia pracownicze	Nagrody jubileuszowe – 17 320,50 zł; odprawy emerytalne – 72 511,74 zł; ekwiwalent za urlop – 12 024,03 zł
1.16.	inne informacje	
2.		
2.1.	wysokość odpisów aktualizujących wartość zapasów	0,00
2.2.	koszt wytworzenia środków trwałych w budowie, w tym odsetki oraz różnice kursowe, które powiększyły koszt wytworzenia środków trwałych w budowie w roku obrotowym	0,00
2.3.	kwotę i charakter poszczególnych pozycji przychodów lub kosztów o nadzwyczajnej wartości lub które wystąpiły incydentalnie	0,00
2.4.	informację o kwocie należności z tytułu podatków realizowanych przez organy podatkowe podległe ministrowi właściwemu do spraw finansów publicznych wykazywanych w sprawozdaniu z wykonania planu dochodów budżetowych	0,00
2.5.	inne informacje	
3.	Inne informacje niż wymienione powyżej, jeżeli mogłyby w istotny sposób wpłynąć na ocenę sytuacji majątkowej i finansowej oraz wynik finansowy jednostki	Strata netto – 1 357 971,68 zł

Główny Księgowy

Marlena Olszak
 (główny księgowy)

2021.01.15
 (rok, miesiąc, dzień)

DYREKTOR
 Miejskiego Zespołu Ekonomiczno-Administracyjnego
 Szkół w Inowrocławiu

 Magdalena Świątek
 (kierownik jednostki)

Jednostka: MZEAS

Nazwa i adres jednostki sprawozdawczej Miejski Zespół Ekonomiczno-Administracyjny Szkół ul. Stanisława Kiebasiewicza 7 88-100 Inowrocław tel. 0523025660	Rachunek zysków i strat sporządzony na dzień 31.12.2020 Wariant porównawczy	Adresat Miasto Inowrocław
Numer identyfikacyjny REGON 341209842		


	Stan na koniec roku poprzedniego	Stan na koniec roku bieżącego
A. Przychody netto z podstawowej działalności operacyjnej	0,00	0,00
I. Przychody netto ze sprzedaży produktów	0,00	0,00
II. Zmiana stanu produktów (zwiększenie - wartość dodatnia, zmniejszenie - wartość ujemna)	0,00	0,00
III. Koszt wytworzenia produktów na własne potrzeby jednostki	0,00	0,00
IV. Przychody netto ze sprzedaży towarów i materiałów	0,00	0,00
V. Dotacje na finansowanie działalności podstawowej	0,00	0,00
VI. Przychody z tytułu dochodów budżetowych	0,00	0,00
B. Koszty działalności operacyjnej	1 316 793,57	1 358 149,68
I. Amortyzacja	0,00	0,00
II. Zużycie materiałów i energii	74 576,31	81 339,57
III. Usługi obce	79 394,11	72 377,54
IV. Podatki i opłaty	0,00	75,60
V. Wynagrodzenia	968 772,57	1 011 211,57
VI. Ubezpieczenia społeczne i inne świadczenia dla pracowników	189 577,09	188 204,00
VII. Pozostałe koszty rodzajowe	4 473,49	4 941,40
VIII. Wartość sprzedanych towarów i materiałów	0,00	0,00
IX. Inne świadczenia finansowane z budżetu	0,00	0,00
X. Pozostałe obciążenia	0,00	0,00
C. Zysk (strata) z działalności podstawowej (A-B)	-1 316 793,57	-1 358 149,68
D. Pozostałe przychody operacyjne	261,00	178,00
I. Zysk ze zbycia niefinansowych aktywów trwałych	0,00	0,00
II. Dotacje	0,00	0,00
III. Inne przychody operacyjne	261,00	178,00
E. Pozostałe koszty operacyjne	0,00	0,00
I. Koszty inwestycji finansowanych ze środków własnych samorządowych zakładów budżetowych i dochodów jednostek budżetowych gromadzonych na wydzielonym rachunku	0,00	0,00
II. Pozostałe koszty operacyjne	0,00	0,00
F. Zysk (strata) z działalności operacyjnej (C+D-E)	-1 316 532,57	-1 357 971,68
G. Przychody finansowe	0,00	0,00
I. Dywidendy i udziały w zyskach	0,00	0,00
II. Odsetki	0,00	0,00
III. Inne	0,00	0,00
H. Koszty finansowe	0,00	0,00
I. Odsetki	0,00	0,00
II. Inne	0,00	0,00
I. Zysk (strata) brutto (F+G-H)	-1 316 532,57	-1 357 971,68
J. Podatek dochodowy	0,00	0,00
K. Pozostałe obowiązkowe zmniejszenia zysku (zwiększenia straty)	0,00	0,00
L. Zysk (strata) netto (I-J-K)	-1 316 532,57	-1 357 971,68

Główny Księgowy

Mariena Olszak
 Główny Księgowy

2021.02.08

 rok, miesiąc, dzień

DYREKTOR
 Miejskiego Zespołu Ekonomiczno-Administracyjnego
 Szkół w Inowrocławiu


 Magdalena Szymajda
 Kierownik Jednostki

Jednostka: MZEAS

Nazwa i adres jednostki sprawozdawczej	Zestawienie zmian w funduszu jednostki	Adresat
Miejski Zespół Ekonomiczno-Administracyjny Szkół		Miasto Inowrocław
ul. Stanisława Kielbasiewicza 7 88-100 Inowrocław tel. 0523025660		sporządzone na dzień 31.12.2020
Numer identyfikacyjny REGON 341209842		

	Stan na koniec roku poprzedniego	Stan na koniec roku bieżącego
I. Fundusz jednostki na początek okresu (BO)	1 065 918,15	1 215 001,22
1. Zwiększenia funduszu (z tytułu)	1 358 809,41	1 358 312,68
1.1. Zysk bilansowy za rok ubiegły	0,00	0,00
1.2. Zrealizowane wydatki budżetowe	1 319 409,45	1 358 312,68
1.3. Zrealizowane płatności ze środków europejskich	0,00	0,00
1.4. Środki na inwestycje	39 399,96	0,00
1.5. Aktualizacja wyceny środków trwałych	0,00	0,00
1.6. Nieodpłatnie otrzymane środki trwałe i środki trwałe w budowie oraz wartości niematerialne i prawne	0,00	0,00
7. Aktywa przejęte od zlikwidowanych lub połączonych jednostek	0,00	0,00
1.8. Aktywa otrzymane w ramach centralnego zaopatrzenia	0,00	0,00
1.9. Pozostałe odpisy z wyniku finansowego za rok bieżący	0,00	0,00
1.10. Inne zwiększenia	0,00	0,00
2. Zmniejszenia funduszu jednostki (z tytułu)	1 209 726,34	1 316 675,57
2.1. Strata za rok ubiegły	1 170 326,38	1 316 532,57
2.2. Zrealizowane dochody budżetowe	0,00	143,00
2.3. Rozliczenie wyniku finansowego i środków obrotowych za rok ubiegły	0,00	0,00
2.4. Dotacje i środki na inwestycje	39 399,96	0,00
2.5. Aktualizacja środków trwałych	0,00	0,00
2.6. Wartość sprzedanych i nieodpłatnie przekazanych środków trwałych i środków trwałych w budowie oraz wartości niematerialnych i prawnych	0,00	0,00
2.7. Pasywa przejęte od zlikwidowanych lub połączonych jednostek	0,00	0,00
2.8. Aktywa przekazane w ramach centralnego zaopatrzenia	0,00	0,00
2.9. Inne zmniejszenia	0,00	0,00
II. Fundusz jednostki na koniec okresu (BZ)	1 215 001,22	1 256 638,33
III. Wynik finansowy netto za rok bieżący (+,-)	-1 316 532,57	-1 357 971,68
1. Zysk netto (+)	0,00	0,00
2. Strata netto (-)	-1 316 532,57	-1 357 971,68
3. Nadwyżka środków obrotowych	0,00	0,00
IV. Fundusz (II+,-III)	-101 531,35	-101 333,35

Główny Księgowy



Marlena Olszak
 Główny księgowy

2021.02.08

rok, miesiąc, dzień

DYREKTOR

 Miejskiego Zespołu Ekonomiczno-Administracyjnego
 Szkół w Inowrocławiu


Magdalena Stępińska
 Kierownik jednostki

Jednostka: P02

Nazwa i adres jednostki sprawozdawczej Przedszkole nr 2 ul. Harcerstwa Polskiego 6A 88-100 Inowrocław tel. 0523574244 Numer identyfikacyjny REGON 00021464600000	Bilans jednostki budżetowej i samorządowego zakładu budżetowego sporządzony na dzień 31.12.2020	Adresat Miasto Inowrocław
--	---	------------------------------

Aktywa	Stan na początek roku	Stan na koniec roku	Pasywa	Stan na początek roku	Stan na koniec roku
A. Aktywa trwałe	384 833,74	377 039,72	A. Fundusze	265 370,16	275 001,27
I. Wartości niematerialne i prawne	0,00	0,00	I. Fundusz jednostki	2 219 780,96	2 330 189,51
II. Rzeczowe aktywa trwałe	384 833,74	377 039,72	II. Wynik finansowy netto (+,-)	-1 954 410,80	-2 055 188,24
1. Środki trwałe	384 833,74	377 039,72	1. Zysk netto (+)	0,00	0,00
1.1. Grunty	125 741,00	125 741,00	2. Strata netto (-)	-1 954 410,80	-2 055 188,24
1.1.1. Grunty stanowiące własność jednostki samorządu terytorialnego, przekazane w użytkowanie wieczyste innym podmiotom	0,00	0,00	III. Odpisy z wyniku finansowego (nadwyżka środków obrotowych) (-)	0,00	0,00
1.2. Budynki, lokale i obiekty inżynierii lądowej i wodnej	258 048,62	241 737,86	IV. Fundusz mienia zlikwidowanych jednostek	0,00	0,00
1.3. Urządzenia techniczne i maszyny	0,00	9 299,98	B. Fundusze placówek	0,00	0,00
1.4. Środki transportu	0,00	0,00	C. Państwowe fundusze celowe	0,00	0,00
1.5. Inne środki trwałe	1 044,12	260,88	D. Zobowiązania i rezerwy na zobowiązania	188 539,50	197 108,44
2. Środki trwałe w budowie (inwestycje)	0,00	0,00	I. Zobowiązania długoterminowe	0,00	0,00
3. Zaliczki na środki trwałe w budowie (inwestycje)	0,00	0,00	II. Zobowiązania krótkoterminowe	188 539,50	197 108,44
III. Należności długoterminowe	0,00	0,00	1. Zobowiązania z tytułu dostaw i usług	2 369,11	3 744,03
IV. Długoterminowe aktywa finansowe	0,00	0,00	2. Zobowiązania wobec budżetów	12 112,00	8 978,02
1. Akcje i udziały	0,00	0,00	3. Zobowiązania z tytułu ubezpieczeń i innych świadczeń	28 552,48	26 432,92
2. Inne papiery wartościowe	0,00	0,00	4. Zobowiązania z tytułu wynagrodzeń	86 866,78	107 600,49
3. Inne długoterminowe aktywa finansowe	0,00	0,00	5. Pozostałe zobowiązania	40,00	0,00
V. Wartość mienia zlikwidowanych jednostek	0,00	0,00	6. Sumy obce (depozytowe, zabezpieczenie wykonania umów)	0,00	0,00
B. Aktywa obrotowe	69 075,92	95 069,99	7. Rozliczenia z tytułu środków na wydatki budżetowe i z tytułu dochodów budżetowych	0,00	0,00
I. Zapasy	3 473,54	3 005,80	8. Fundusze specjalne	58 599,13	50 352,98
1. Materiały	3 473,54	3 005,80	8.1. Zakładowy Fundusz Świadczeń Socjalnych	58 599,13	50 352,98
2. Półprodukty i produkty w toku	0,00	0,00	8.2. Inne fundusze	0,00	0,00
3. Produkty gotowe	0,00	0,00	III. Rezerwy na zobowiązania	0,00	0,00
4. Towary	0,00	0,00	IV. Rozliczenia międzyokresowe	0,00	0,00
II. Należności krótkoterminowe	50 822,28	42 565,82			
1. Należności z tytułu dostaw i usług	2 043,28	1 763,16			
2. Należności od budżetów	0,00	0,00			
3. Należności z tytułu ubezpieczeń i innych świadczeń	0,00	4 374,66			
4. Pozostałe należności	48 779,00	36 428,00			
5. Rozliczenia z tytułu środków na wydatki budżetowe i z tytułu dochodów budżetowych	0,00	0,00			
III. Krótkoterminowe aktywa finansowe	14 780,10	49 498,37			
1. Środki pieniężne w kasie	0,00	0,00			
2. Środki pieniężne na rachunkach bankowych	14 780,10	49 498,37			
3. Środki pieniężne państwowego funduszu celowego	0,00	0,00			
4. Inne środki pieniężne	0,00	0,00			
5. Akcje lub udziały	0,00	0,00			
6. Inne papiery wartościowe	0,00	0,00			
7. Inne krótkoterminowe aktywa finansowe	0,00	0,00			
IV. Rozliczenia międzyokresowe	0,00	0,00			
Suma aktywów	453 909,66	472 109,71	Suma pasywów	453 909,66	472 109,71

Główny Księgowy
Mariena Olszak
(5)

2021.02.05
rok, miesiąc, dzień

DYREKTOR
Miejskiego Zespołu Ekonomiczno-Administracyjnego
Kierownik jednostki

Magdalena Starybrat
(3)

Sporządził:

INSPEKTOR
Dorota Szklanna

INFORMACJA DODATKOWA

I.	Wprowadzenie do sprawozdania finansowego, obejmuje w szczególności:
1.	
1.1	nazwę jednostki Przedszkole nr 2 u Jasia i Małgosi
1.2	siedzibę jednostki 88-100 Inowrocław, ul. Harcerstwa Polskiego 6a
1.3	adres jednostki 88-100 Inowrocław, ul. Harcerstwa Polskiego 6a
1.4	podstawowy przedmiot działalności jednostki Wychowanie przedszkolne
2.	wskazanie okresu objętego sprawozdaniem 2020 rok
3.	wskazanie, że sprawozdanie finansowe zawiera dane łączne, jeżeli w skład jednostki nadrzędnej lub jednostki samorządu terytorialnego wchodzi jednostki sporządzające samodzielne sprawozdania finansowe nie dotyczy
4.	omówienie przyjętych zasad (polityki) rachunkowości, w tym metod wyceny aktywów i pasywów (także amortyzacji)
	<p>1. Aktywa i pasywa wyceniane są przy uwzględnieniu nadrzędnych zasad rachunkowości, w sposób przewidziany ustawą o rachunkowości, z uwzględnieniem przepisów ustawy o finansach publicznych i rozporządzenia Ministra Rozwoju i Finansów z dnia 13 września 2017 r. w sprawie rachunkowości oraz planów kont dla budżetu państwa, budżetów jednostek samorządu terytorialnego, jednostek budżetowych, samorządowych zakładów budżetowych, państwowych funduszy celowych oraz państwowych jednostek budżetowych mających siedzibę poza granicami Rzeczypospolitej Polskiej.</p> <p>2. Dla potrzeb ujmowania w księgach środków trwałych oraz wartości niematerialnych i prawnych jednostka przyjęła następujące ustalenia:</p> <p>a) środki trwałe o wartości początkowej poniżej 10 000 złotych zalicza się bezpośrednio w koszty,</p> <p>b) składniki majątku o wartości początkowej od 200 złotych do 10 000 złotych zalicza się do środków trwałych lub wartości niematerialnych i prawnych i wprowadza do ewidencji bilansowej tych aktywów. Od tego rodzaju składników majątku jednostka dokonuje jednorazowych odpisów amortyzacyjnych lub umorzeniowych w miesiącu przyjęcia do użytkowania.</p> <p>c) jednorazowo, przez spisanie w koszty w miesiącu przyjęcia do użytkowania, umarza się również:</p> <p>1) Książki i inne zbiory biblioteczne;</p> <p>2) Środki dydaktyczne służące procesowi dydaktyczno-wychowawczemu realizowanemu w szkołach i placówkach oświatowych;</p> <p>3) Odzież i umundurowanie;</p> <p>4) Meble i dywany;</p> <p>5) Inwentarz żywy;</p> <p>d) środki trwałe oraz wartości niematerialne i prawne o wartości początkowej powyżej 10 000 złotych jednostka wprowadza do ewidencji bilansowej tych aktywów i dokonuje od nich odpisów amortyzacyjnych lub umorzeniowych (za wyjątkiem gruntów). Odpisów umorzeniowych lub amortyzacyjnych dokonuje się według stawek określonych w ustawie z dnia 15 lutego 1992 r. o podatku dochodowym od osób prawnych. Dokonywanie odpisów amortyzacyjnych rozpoczyna się począwszy od miesiąca następującego po miesiącu oddania składnika do użytkowania.</p> <p>3. Materiały objęte są ewidencją ilościowo-wartościową i wycenia się je według cen zakupu przy zastosowaniu metody FIFO od wyceny</p>
5.	Zapasu. Inne informacje
II.	Dodatkowe informacje i objaśnienia obejmują w szczególności:
1.	
1.1	szczegółowy zakres zmian wartości grup rodzajowych środków trwałych, wartości niematerialnych i prawnych, zawierający stan tych aktywów na początek roku obrotowego, zwiększenia i zmniejszenia z tytułu: aktualizacji wartości, nabycia, rozchodu, przemieszczenia wewnętrznego oraz stan końcowy, a dla majątku amortyzowanego – podobne przedstawienie stanów i tytułów zmian dotychczasowej amortyzacji lub umorzenia
	Obrazują dane liczbowe przedstawione w: tabeli nr 1 i 2 zmiana wartości początkowej i umorzenia środków trwałych, tabeli nr 3 i 4 zmiana wartości początkowej i umorzenia wartości niematerialnych i prawnych, tabeli nr 5 i 6 zmiana wartości początkowej i umorzenia pozostałych środków trwałych stanowiące załącznik do informacji dodatkowej.
1.2.	aktualną wartość rynkową środków trwałych, w tym dóbr kultury – o ile jednostka dysponuje takimi informacjami 0,00
1.3.	kwotę dokonanych w trakcie roku obrotowego odpisów aktualizujących wartość aktywów trwałych odrębnie dla długoterminowych aktywów niefinansowych oraz długoterminowych aktywów finansowych 0,00
1.4.	wartość gruntów użytkowanych wieczysto 0,00
1.5.	wartość nieamortyzowanych lub nieumarzanych przez jednostkę środków trwałych, używanych na podstawie umów najmu, dzierżawy i innych umów, w tym z tytułu umów leasingu 0,00

INFORMACJA DODATKOWA

1.6.	liczbę oraz wartość posiadanych papierów wartościowych, w tym akcji i udziałów oraz dłużnych papierów wartościowych
	0,00
1.7.	dane o odpisach aktualizujących wartość należności, ze wskazaniem stanu na początek roku obrotowego, zwiększeniach, wykorzystaniu, rozwiązaniu i stanie na koniec roku obrotowego, z uwzględnieniem należności finansowych jednostek samorządu terytorialnego (stan pożyczek zagrożonych)
	Stan pocz. 314.75 zwiększenia 0.00 , zmniejszenia 138.78 stan końcowy 175.97
1.8.	dane o stanie rezerw według celu ich utworzenia na początek roku obrotowego, zwiększeniach, wykorzystaniu, rozwiązaniu i stanie końcowym
	0,00
1.9.	podział zobowiązań długoterminowych według pozycji bilansu o pozostałym od dnia bilansowego, przewidywanym umową lub wynikającym z innego tytułu prawnego, okresie spłaty:
a)	powyżej 1 roku do 3 lat
	0,00
b)	powyżej 3 do 5 lat
	0,00
c)	powyżej 5 lat
	0,00
1.10.	kwotę zobowiązań w sytuacji gdy jednostka kwalifikuje umowy leasingu zgodnie z przepisami podatkowymi (leasing operacyjny), a według przepisów o rachunkowości byłby to leasing finansowy lub zwrotny z podziałem na kwotę zobowiązań z tytułu leasingu finansowego lub leasingu zwrotnego
	0,00
1.11.	łącznie kwotę zobowiązań zabezpieczonych na majątku jednostki ze wskazaniem charakteru i formy tych zabezpieczeń
	0,00
1.12.	łącznie kwotę zobowiązań warunkowych, w tym również udzielonych przez jednostkę gwarancji i poręczeń, także wekslowych, niewykazanych w bilansie, ze wskazaniem zobowiązań zabezpieczonych na majątku jednostki oraz charakteru i formy tych zabezpieczeń
	0,00
1.13.	wykaz istotnych pozycji czynnych i biernych rozliczeń międzyokresowych, w tym kwotę czynnych rozliczeń międzyokresowych kosztów stanowiących różnicę między wartością otrzymanych finansowych składników aktywów a zobowiązaniem zapłaty za nie
	0,00
1.14.	łącznie kwotę otrzymanych przez jednostkę gwarancji i poręczeń niewykazanych w bilansie
	0,00
1.15.	kwotę wypłaconych środków pieniężnych na świadczenia pracownicze
	Nagrody jubileuszowe – 21.868,37, ekwiwalent za urlop -4.526,48 , odprawy emerytalne – 15.759,45
1.16.	inne informacje
2.	
2.1.	wysokość odpisów aktualizujących wartość zapasów
	0,00
2.2.	koszt wytworzenia środków trwałych w budowie, w tym odsetki oraz różnice kursowe, które powiększyły koszt wytworzenia środków trwałych w budowie w roku obrotowym
	0,00
2.3.	kwotę i charakter poszczególnych pozycji przychodów lub kosztów o nadzwyczajnej wartości lub które wystąpiły incydentalnie
	0,00
2.4.	informację o kwocie należności z tytułu podatków realizowanych przez organy podatkowe podległe ministrowi właściwemu do spraw finansów publicznych wykazywanych w sprawozdaniu z wykonania planu dochodów budżetowych
	0,00
2.5.	inne informacje
3.	Inne informacje niż wymienione powyżej, jeżeli mogłyby w istotny sposób wpłynąć na ocenę sytuacji majątkowej i finansowej oraz wynik finansowy jednostki
	Strata netto - 2 055 188,24

Główny Księgowy

Marlena Olszak
(5)

(główny księgowy)

Sporządził:
INSPEKTOR

Dorota Szklanna

2021.01.29

(rok, miesiąc, dzień)

DYREKTOR
Miejskiego Zespołu Ekonomiczno-Administracyjnego
Szkoł w Inowrocławiu

Magdalena Starybrat
(3)

(kierownik jednostki)

Jednostka: P02


Nazwa i adres jednostki sprawozdawczej Przedszkole nr 2 ul. Harcerstwa Polskiego 6A 88-100 Inowrocław tel. 0523574244	Rachunek zysków i strat sporządzony na dzień 31.12.2020 Wariant porównawczy	Adresat Miasto Inowrocław
Numer identyfikacyjny REGON 0002146460000		

	Stan na koniec roku poprzedniego	Stan na koniec roku bieżącego
A. Przychody netto z podstawowej działalności operacyjnej	173 830,00	138 530,97
I. Przychody netto ze sprzedaży produktów	135 515,00	106 542,00
II. Zmiana stanu produktów (zwiększenie - wartość dodatnia, zmniejszenie - wartość ujemna)	0,00	0,00
III. Koszt wytworzenia produktów na własne potrzeby jednostki	0,00	0,00
IV. Przychody netto ze sprzedaży towarów i materiałów	0,00	0,00
V. Dotacje na finansowanie działalności podstawowej	0,00	0,00
VI. Przychody z tytułu dochodów budżetowych	38 315,00	31 988,97
B. Koszty działalności operacyjnej	2 137 987,09	2 198 438,87
I. Amortyzacja	17 211,63	17 794,02
II. Zużycie materiałów i energii	231 223,40	182 207,03
III. Usługi obce	32 887,32	71 640,90
IV. Podatki i opłaty	3 404,02	6 379,07
V. Wynagrodzenia	1 495 131,34	1 574 602,14
VI. Ubezpieczenia społeczne i inne świadczenia dla pracowników	355 645,58	345 115,92
VII. Pozostałe koszty rodzajowe	2 483,80	699,79
VIII. Wartość sprzedanych towarów i materiałów	0,00	0,00
IX. Inne świadczenia finansowane z budżetu	0,00	0,00
X. Pozostałe obciążenia	0,00	0,00
C. Zysk (strata) z działalności podstawowej (A-B)	-1 964 157,09	-2 059 907,90
D. Pozostałe przychody operacyjne	10 955,29	4 784,13
I. Zysk ze zbycia niefinansowych aktywów trwałych	0,00	0,00
II. Dotacje	0,00	0,00
III. Inne przychody operacyjne	10 955,29	4 784,13
E. Pozostałe koszty operacyjne	1 546,19	281,60
I. Koszty inwestycji finansowanych ze środków własnych samorządowych zakładów budżetowych i dochodów jednostek budżetowych gromadzonych na wydzielonym rachunku	0,00	0,00
II. Pozostałe koszty operacyjne	1 546,19	281,60
F. Zysk (strata) z działalności operacyjnej (C+D-E)	-1 954 747,99	-2 055 405,37
G. Przychody finansowe	337,19	217,13
I. Dywidendy i udziały w zyskach	0,00	0,00
II. Odsetki	337,19	217,13
III. Inne	0,00	0,00
H. Koszty finansowe	0,00	0,00
I. Odsetki	0,00	0,00
II. Inne	0,00	0,00
I. Zysk (strata) brutto (F+G-H)	-1 954 410,80	-2 055 188,24
J. Podatek dochodowy	0,00	0,00
K. Pozostałe obowiązkowe zmniejszenia zysku (zwiększenia straty)	0,00	0,00
L. Zysk (strata) netto (I-J-K)	-1 954 410,80	-2 055 188,24

Główny Księgowy

Marlena Olszak
 Główny księgowy

2021.02.05
 rok, miesiąc, dzień

DYREKTOR
 Miejskiego Zespołu Ekonomiczno-Administracyjnego
 Szkół w Inowrocławiu

Magdalena Starzyńska
 Kierownik jednostki

Sporządził:

INSPEKTOR

Dorota Szablanna

Jednostka: P02

Nazwa i adres jednostki sprawozdawczej Przedszkole nr 2 ul. Harcerstwa Polskiego 6A 88-100 Inowrocław tel. 0523574244	Zestawienie zmian w funduszu jednostki sporządzone na dzień 31.12.2020	Adresat Miasto Inowrocław
Numer identyfikacyjny REGON 00021464600000		

	Stan na koniec roku poprzedniego	Stan na koniec roku bieżącego
I. Fundusz jednostki na początek okresu (BO)	2 084 044,76	2 219 780,96
1. Zwiększenia funduszu (z tytułu)	2 121 185,86	2 080 037,90
1.1. Zysk bilansowy za rok ubiegły	0,00	0,00
1.2. Zrealizowane wydatki budżetowe	2 031 189,43	2 070 037,90
1.3. Zrealizowane płatności ze środków europejskich	0,00	0,00
1.4. Środki na inwestycje	89 996,43	10 000,00
1.5. Aktualizacja wyceny środków trwałych	0,00	0,00
1.6. Nieodpłatnie otrzymane środki trwałe i środki trwałe w budowie oraz wartości niematerialne i prawne	0,00	0,00
1.7. Aktywa przejęte od zlikwidowanych lub połączonych jednostek	0,00	0,00
1.8. Aktywa otrzymane w ramach centralnego zaopatrzenia	0,00	0,00
1.9. Pozostałe odpisy z wyniku finansowego za rok bieżący	0,00	0,00
1.10. Inne zwiększenia	0,00	0,00
2. Zmniejszenia funduszu jednostki (z tytułu)	1 985 449,66	1 969 629,35
2.1. Strata za rok ubiegły	1 797 117,70	1 954 410,80
2.2. Zrealizowane dochody budżetowe	8 339,10	5 218,55
2.3. Rozliczenie wyniku finansowego i środków obrotowych za rok ubiegły	0,00	0,00
2.4. Dotacje i środki na inwestycje	89 996,43	10 000,00
2.5. Aktualizacja środków trwałych	0,00	0,00
2.6. Wartość sprzedanych i nieodpłatnie przekazanych środków trwałych i środków trwałych w budowie oraz wartości niematerialnych i prawnych	0,00	0,00
2.7. Pasywa przejęte od zlikwidowanych lub połączonych jednostek	0,00	0,00
2.8. Aktywa przekazane w ramach centralnego zaopatrzenia	0,00	0,00
2.9. Inne zmniejszenia	89 996,43	0,00
II. Fundusz jednostki na koniec okresu (BZ)	2 219 780,96	2 330 189,51
III. Wynik finansowy netto za rok bieżący (+,-)	-1 954 410,80	-2 055 188,24
1. Zysk netto (+)	0,00	0,00
2. Strata netto (-)	-1 954 410,80	-2 055 188,24
3. Nadwyżka środków obrotowych	0,00	0,00
IV. Fundusz (II+,-III)	265 370,16	275 001,27

Główny Księgowy
 Marlena Olszak
 (5)

 Główny księgowy

2021.02.05

 rok, miesiąc, dzień

DYREKTOR
 Miejskiego Zespołu Ekonomiczno-Administracyjnego
 Szkół w Inowrocławiu

 Magdalena Starybrat
 Kierownik jednostki
 (3)

Sporządził:

INSPEKTOR

 Dorota Skłanna

Jednostka: P04

Nazwa i adres jednostki sprawozdawczej Przedszkole nr 4 STONECZKO z Oddziałami Integracyjnymi ul. Kusocińskiego 11 88-100 Inowrocław tel. 0523578130 Numer identyfikacyjny REGON 001097467	Bilans jednostki budżetowej i samorządowego zakładu budżetowego sporządzony na dzień 31.12.2020	Adresat Miasto Inowrocław
--	---	------------------------------

Aktywa	Stan na początek roku	Stan na koniec roku	Pasywa	Stan na początek roku	Stan na koniec roku
A. Aktywa trwałe	726 039,02	1 545 170,66	A. Fundusze	444 898,12	1 091 207,22
I. Wartości niematerialne i prawne	0,00	0,00	I. Fundusz jednostki	4 890 150,36	6 723 448,22
II. Rzeczowe aktywa trwałe	726 039,02	1 545 170,66	II. Wynik finansowy netto (+,-)	-4 445 252,24	-5 632 241,00
1. Środki trwałe	726 039,02	1 545 170,66	1. Zysk netto (+)	0,00	0,00
1.1. Grunty	136 690,00	205 877,00	2. Strata netto (-)	-4 445 252,24	-5 632 241,00
1.1.1. Grunty stanowiące własność jednostki samorządu terytorialnego, przekazane w użytkowanie wieczyste innym podmiotom	0,00	0,00	III. Odpisy z wyniku finansowego (nadwyżka środków obrotowych) (-)	0,00	0,00
1.2. Budynki, lokale i obiekty inżynierii lądowej i wodnej	558 466,75	1 282 661,18	IV. Fundusz mienia zlikwidowanych jednostek	0,00	0,00
1.3. Urządzenia techniczne i maszyny	29 209,92	56 632,48	B. Fundusze placówek	0,00	0,00
1.4. Środki transportu	0,00	0,00	C. Państwowe fundusze celowe	0,00	0,00
1.5. Inne środki trwałe	1 672,35	0,00	D. Zobowiązania i rezerwy na zobowiązania	330 048,81	524 261,86
2. Środki trwałe w budowie (inwestycje)	0,00	0,00	I. Zobowiązania długoterminowe	0,00	0,00
3. Środki trwałe na środki trwałe w budowie (inwestycje)	0,00	0,00	II. Zobowiązania krótkoterminowe	330 048,81	524 261,86
III. Należności długoterminowe	0,00	0,00	1. Zobowiązania z tytułu dostaw i usług	2 236,81	12 884,31
IV. Długoterminowe aktywa finansowe	0,00	0,00	2. Zobowiązania wobec budżetów	1 200,00	25 484,00
1. Akcje i udziały	0,00	0,00	3. Zobowiązania z tytułu ubezpieczeń i innych świadczeń	77 981,59	155 033,32
2. Inne papiery wartościowe	0,00	0,00	4. Zobowiązania z tytułu wynagrodzeń	214 774,80	301 380,88
3. Inne długoterminowe aktywa finansowe	0,00	0,00	5. Pozostałe zobowiązania	0,00	0,00
V. Wartość mienia zlikwidowanych jednostek	0,00	0,00	6. Sumy obce (depozytowe, zabezpieczenie wykonania umów)	0,00	0,00
B. Aktywa obrotowe	48 907,91	70 298,42	7. Rozliczenia z tytułu środków na wydatki budżetowe i z tytułu dochodów budżetowych	0,00	0,00
I. Zapasy	1 740,60	815,93	8. Fundusze specjalne	33 855,61	29 479,35
1. Materiały	1 740,60	815,93	8.1. Zakładowy Fundusz Świadczeń Socjalnych	33 855,61	29 479,35
2. Półprodukty i produkty w toku	0,00	0,00	8.2. Inne fundusze	0,00	0,00
3. Produkty gotowe	0,00	0,00	III. Rezerwy na zobowiązania	0,00	0,00
4. Towary	0,00	0,00	IV. Rozliczenia międzyokresowe	0,00	0,00
II. Należności krótkoterminowe	40 386,54	35 919,30			
1. Należności z tytułu dostaw i usług	7 773,70	7 169,30			
2. Należności od budżetów	0,00	0,00			
3. Należności z tytułu ubezpieczeń i innych świadczeń	0,00	0,00			
4. Pozostałe należności	32 612,84	28 750,00			
5. Rozliczenia z tytułu środków na wydatki budżetowe i z tytułu dochodów budżetowych	0,00	0,00			
III. Krótkoterminowe aktywa finansowe	6 780,77	33 563,19			
1. Środki pieniężne w kasie	0,00	0,00			
2. Środki pieniężne na rachunkach bankowych	6 780,77	33 563,19			
3. Środki pieniężne państwowego funduszu celowego	0,00	0,00			
4. Inne środki pieniężne	0,00	0,00			
5. Akcje lub udziały	0,00	0,00			
6. Inne papiery wartościowe	0,00	0,00			
7. Inne krótkoterminowe aktywa finansowe	0,00	0,00			
IV. Rozliczenia międzyokresowe	0,00	0,00			
Suma aktywów	774 946,93	1 615 469,08	Suma pasywów	774 946,93	1 615 469,08

2021.02.08

Główny księgowy

Główny Księgowy
Marlena Olszak

rok, miesiąc, dzień

DYREKTOR
Miejskiego Zespołu Ekonomiczno-Administracyjnego
Kierownik jednostki

Magdalena Starybrat

INFORMACJA DODATKOWA

I.	Wprowadzenie do sprawozdania finansowego, obejmuje w szczególności:
1.	
1.1	nazwę jednostki Przedszkole nr 4 „Słoneczko” z Oddziałami Integracyjnymi w Inowrocławiu
1.2	siedzibę jednostki 88-100 Inowrocław, ul. Kusocińskiego 7
1.3	adres jednostki 88-100 Inowrocław, Kusocińskiego 7
1.4	podstawowy przedmiot działalności jednostki Wychowanie przedszkolne
2.	wskazanie okresu objętego sprawozdaniem 2020 rok
3.	wskazanie, że sprawozdanie finansowe zawiera dane łączne, jeżeli w skład jednostki nadrzędnej lub jednostki samorządu terytorialnego wchodzi jednostki sporządzające samodzielne sprawozdania finansowe nie dotyczy
4.	omówienie przyjętych zasad (polityki) rachunkowości, w tym metod wyceny aktywów i pasywów (także amortyzacji) 1. Aktywa i pasywa wyceniane są przy uwzględnieniu nadrzędnych zasad rachunkowości, w sposób przewidziany ustawą o rachunkowości, z uwzględnieniem przepisów ustawy o finansach publicznych i rozporządzenia Ministra Rozwoju i Finansów z dnia 13 września 2017 r. w sprawie rachunkowości oraz planów kont dla budżetu państwa, budżetów jednostek samorządu terytorialnego, jednostek budżetowych, samorządowych zakładów budżetowych, państwowych funduszy celowych oraz państwowych jednostek budżetowych mających siedzibę poza granicami Rzeczypospolitej Polskiej. 2. Dla potrzeb ujmowania w księgach środków trwałych oraz wartości niematerialnych i prawnych jednostka przyjęła następujące ustalenia: a) środki trwałe o wartości początkowej poniżej 10 000 złotych zalicza się bezpośrednio w koszty, b) składniki majątku o wartości początkowej od 200 złotych do 10 000 złotych zalicza się do środków trwałych lub wartości niematerialnych i prawnych i wprowadza do ewidencji bilansowej tych aktywów. Od tego rodzaju składników majątku jednostka dokonuje jednorazowych odpisów amortyzacyjnych lub umorzeniowych w miesiącu przyjęcia do używania. c) jednorazowo, przez spisanie w koszty w miesiącu przyjęcia do używania, umarza się również: 1) Książki i inne zbiory biblioteczne; 2) Środki dydaktyczne służące procesowi dydaktyczno-wychowawczemu realizowanemu w szkołach i placówkach oświatowych; 3) Odzież i umundurowanie; 4) Meble i dywany; 5) Inwentarz żywy; d) środki trwałe oraz wartości niematerialne i prawne o wartości początkowej powyżej 10 000 złotych jednostka wprowadza do ewidencji bilansowej tych aktywów i dokonuje od nich odpisów amortyzacyjnych lub umorzeniowych (za wyjątkiem gruntów). Odpisów umorzeniowych lub amortyzacyjnych dokonuje się według stawek określonych w ustawie z dnia 15 lutego 1992 r. o podatku dochodowym od osób prawnych. Dokonywanie odpisów amortyzacyjnych rozpoczyna się począwszy od miesiąca następującego po miesiącu oddania składnika do używania. 3. Materiały objęte są ewidencją ilościowo-wartościową i wycenia się je według cen zakupu przy zastosowaniu metody FIFO od wyceny zapasu.
5.	inne informacje
II.	Dodatkowe informacje i objaśnienia obejmują w szczególności:
1.	
1.1.	szczegółowy zakres zmian wartości grup rodzajowych środków trwałych, wartości niematerialnych i prawnych, zawierający stan tych aktywów na początek roku obrotowego, zwiększenia i zmniejszenia z tytułu: aktualizacji wartości, nabycia, rozchodu, przemieszczenia wewnętrznego oraz stan końcowy, a dla majątku amortyzowanego – podobne przedstawienie stanów i tytułów zmian dotychczasowej amortyzacji lub umorzenia Obrazują dane liczbowe przedstawione w: tabeli nr 1 i 2 zmiana wartości początkowej i umorzenia środków trwałych, tabeli nr 3 i 4 zmiana wartości początkowej i umorzenia wartości niematerialnych i prawnych, tabeli nr 5 i 6 zmiana wartości początkowej i umorzenia pozostałych środków trwałych stanowiące załącznik do informacji dodatkowej.
1.2.	aktualną wartość rynkową środków trwałych, w tym dóbr kultury – o ile jednostka dysponuje takimi informacjami 0,00
1.3.	kwotę dokonanych w trakcie roku obrotowego odpisów aktualizujących wartość aktywów trwałych odrębnie dla długoterminowych aktywów niefinansowych oraz długoterminowych aktywów finansowych 0,00
1.4.	wartość gruntów użytkowanych wieczysto 0,00
1.5.	wartość nieamortyzowanych lub umarżanych przez jednostkę środków trwałych, używanych na podstawie umów najmu, dzierżawy i innych umów, w tym z tytułu umów leasingu 0,00

INFORMACJA DODATKOWA

1.6.	liczbę oraz wartość posiadanych papierów wartościowych, w tym akcji i udziałów oraz dłużnych papierów wartościowych
	0,00
1.7.	dane o odpisach aktualizujących wartość należności, ze wskazaniem stanu na początek roku obrotowego, zwiększeniach, wykorzystaniu, rozwiązaniu i stanie na koniec roku obrotowego, z uwzględnieniem należności finansowych jednostek samorządu terytorialnego (stan pożyczek zagrożonych)
	Stan na początek roku :0,00 ; zmniejszenie odpisu: 0,00; Stan na koniec roku: 0,00
1.8.	dane o stanie rezerw według celu ich utworzenia na początek roku obrotowego, zwiększeniach, wykorzystaniu, rozwiązaniu i stanie końcowym
	0,00
1.9.	podział zobowiązań długoterminowych według pozycji bilansu o pozostałym od dnia bilansowego, przewidywanym umową lub wynikającym z innego tytułu prawnego, okresie spłaty:
a)	powyżej 1 roku do 3 lat
	0,00
b)	powyżej 3 do 5 lat
	0,00
c)	powyżej 5 lat
	0,00
1.10.	kwotę zobowiązań w sytuacji gdy jednostka kwalifikuje umowy leasingu zgodnie z przepisami podatkowymi (leasing operacyjny), a według przepisów o rachunkowości byłby to leasing finansowy lub zwrotny z podziałem na kwotę zobowiązań z tytułu leasingu finansowego lub leasingu zwrotnego
	0,00
1.11.	łącznie kwotę zobowiązań zabezpieczonych na majątku jednostki ze wskazaniem charakteru i formy tych zabezpieczeń
	0,00
1.12.	łącznie kwotę zobowiązań warunkowych, w tym również udzielonych przez jednostkę gwarancji i poręczeń, także wekslowych, niewykazanych w bilansie, ze wskazaniem zobowiązań zabezpieczonych na majątku jednostki oraz charakteru i formy tych zabezpieczeń
	0,00
1.13.	wykaz istotnych pozycji czynnych i biernych rozliczeń międzyokresowych, w tym kwotę czynnych rozliczeń międzyokresowych kosztów stanowiących różnicę między wartością otrzymanych finansowych składników aktywów a zobowiązaniem zapłaty za nie
	0,00
1.14.	łącznie kwotę otrzymanych przez jednostkę gwarancji i poręczeń niewykazanych w bilansie
	0,00
1.15.	kwotę wypłaconych środków pieniężnych na świadczenia pracownicze
	Nagrody jubileuszowe – 80 457,94 zł; odprawy emerytalne 0,00, ekwiwalent za urlop – 9 622,32 zł
1.16.	inne informacje
2.	
2.1.	wysokość odpisów aktualizujących wartość zapasów
	0,00
2.2.	koszt wytworzenia środków trwałych w budowie, w tym odsetki oraz różnice kursowe, które powiększyły koszt wytworzenia środków trwałych w budowie w roku obrotowym
	0,00
2.3.	kwotę i charakter poszczególnych pozycji przychodów lub kosztów o nadzwyczajnej wartości lub które wystąpiły incydentalnie
	0,00
2.4.	informację o kwocie należności z tytułu podatków realizowanych przez organy podatkowe podległe ministrowi właściwemu do spraw finansów publicznych wykazywanych w sprawozdaniu z wykonania planu dochodów budżetowych
	0,00
2.5.	inne informacje
3.	Inne informacje niż wymienione powyżej, jeżeli mogłyby w istotny sposób wpłynąć na ocenę sytuacji majątkowej i finansowej oraz wynik finansowy jednostki
	Strata netto: – 5 632 241,00

Główny Księgowy

Marlena Olszak

(główny księgowy)

2021.02.04

(rok, miesiąc, dzień)

DYREKTOR

Miejskiego Zespołu Ekonomiczno-Administracyjnego
Szkół w Inowrocławiu

Magdalena Szarybent
(kierownik jednostki)

Jednostka: P04

<p>Nazwa i adres jednostki sprawozdawczej Przedszkole nr 4 StONECZKO z Oddziałami Integracyjnymi ul. Kusocińskiego 11 88-100 Inowrocław tel. 0523578130</p>	<p>Rachunek zysków i strat sporządzony na dzień 31.12.2020 Wariant porównawczy</p>	<p>Adresat Miasto Inowrocław</p>
<p>Numer Identyfikacyjny REGON 001097467</p>		

	Stan na koniec roku poprzedniego	Stan na koniec roku bieżącego
A. Przychody netto z podstawowej działalności operacyjnej	279 976,50	247 355,36
I. Przychody netto ze sprzedaży produktów	222 561,50	197 510,20
II. Zmiana stanu produktów (zwiększenie - wartość dodatnia, zmniejszenie - wartość ujemna)	0,00	0,00
III. Koszt wytworzenia produktów na własne potrzeby jednostki	0,00	0,00
IV. Przychody netto ze sprzedaży towarów i materiałów	0,00	0,00
V. Dotacje na finansowanie działalności podstawowej	0,00	0,00
VI. Przychody z tytułu dochodów budżetowych	57 415,00	49 845,16
B. Koszty działalności operacyjnej	4 750 190,49	5 834 577,30
I. Amortyzacja	40 797,60	44 862,61
II. Zużycie materiałów i energii	583 730,92	468 747,54
III. Wydatki obce	142 821,34	126 990,00
IV. Podatki i opłaty	3 640,00	3 195,60
V. Wynagrodzenia	3 190 007,35	4 165 142,47
VI. Ubezpieczenia społeczne i inne świadczenia dla pracowników	785 166,28	1 021 239,36
VII. Pozostałe koszty rodzajowe	4 027,00	4 399,72
VIII. Wartość sprzedanych towarów i materiałów	0,00	0,00
IX. Inne świadczenia finansowane z budżetu	0,00	0,00
X. Pozostałe obciążenia	0,00	0,00
C. Zysk (strata) z działalności podstawowej (A-B)	-4 470 213,99	-5 587 221,94
D. Pozostałe przychody operacyjne	24 579,81	4 534,10
I. Zysk ze zbycia niefinansowych aktywów trwałych	0,00	0,00
II. Dotacje	0,00	0,00
III. Inne przychody operacyjne	24 579,81	4 534,10
E. Pozostałe koszty operacyjne	0,00	49 999,99
I. Koszty inwestycji finansowanych ze środków własnych samorządowych zakładów budżetowych i dochodów jednostek budżetowych gromadzonych na wydzielonym rachunku	0,00	0,00
II. Pozostałe koszty operacyjne	0,00	49 999,99
F. Zysk (strata) z działalności operacyjnej (C+D-E)	-4 445 634,18	-5 632 687,83
G. Przychody finansowe	381,94	446,83
I. Dywidendy i udziały w zyskach	0,00	0,00
II. C	381,94	446,83
III. Inne	0,00	0,00
H. Koszty finansowe	0,00	0,00
I. Odsetki	0,00	0,00
II. Inne	0,00	0,00
I. Zysk (strata) brutto (F+G-H)	-4 445 252,24	-5 632 241,00
J. Podatek dochodowy	0,00	0,00
K. Pozostałe obowiązkowe zmniejszenia zysku (zwiększenia straty)	0,00	0,00
L. Zysk (strata) netto (I-J-K)	-4 445 252,24	-5 632 241,00


Główny Księgowy


Marięna Olszak
Główny księgowy

2021.02.08

rok, miesiąc, dzień

DYREKTOR
Miejskiego Zespołu Ekonomiczno-Administracyjnego
Szkoł w Inowrocławiu


Marięna Olszak

Jednostka: P04

Nazwa i adres jednostki sprawozdawczej Przedszkole nr 4 SŁONECZKO z Oddziałami Integracyjnymi ul. Kusocińskiego 11 88-100 Inowrocław tel. 0523578130	Zestawienie zmian w funduszu jednostki sporządzone na dzień 31.12.2020	Adresat Miasto Inowrocław
Numer identyfikacyjny REGON 001097467		

	Stan na koniec roku poprzedniego	Stan na koniec roku bieżącego
I. Fundusz jednostki na początek okresu (BO)	4 076 448,51	4 890 150,36
1. Zwiększenia funduszu (z tytułu)	4 389 627,54	6 369 097,73
1.1. Zysk bilansowy za rok ubiegły	0,00	0,00
1.2. Zrealizowane wydatki budżetowe	4 389 627,54	5 455 103,49
1.3. Zrealizowane płatności ze środków europejskich	0,00	0,00
1.4. Środki na inwestycje	0,00	84 237,04
1.5. Aktualizacja wyceny środków trwałych	0,00	0,00
1.6. Nieodpłatnie otrzymane środki trwałe i środki trwałe w budowie oraz wartości niematerialne i prawne	0,00	829 757,20
1.7. Pasywa przejęte od zlikwidowanych lub połączonych jednostek	0,00	0,00
1.8. Aktywa otrzymane w ramach centralnego zaopatrzenia	0,00	0,00
1.9. Pozostałe odpisy z wyniku finansowego za rok bieżący	0,00	0,00
1.10. Inne zwiększenia	0,00	0,00
2. Zmniejszenia funduszu jednostki (z tytułu)	3 575 925,69	4 535 799,87
2.1. Strata za rok ubiegły	3 568 177,04	4 445 252,24
2.2. Zrealizowane dochody budżetowe	7 748,65	6 310,59
2.3. Rozliczenie wyniku finansowego i środków obrotowych za rok ubiegły	0,00	0,00
2.4. Dotacje i środki na inwestycje	0,00	84 237,04
2.5. Aktualizacja środków trwałych	0,00	0,00
2.6. Wartość sprzedanych i nieodpłatnie przekazanych środków trwałych i środków trwałych w budowie oraz wartości niematerialnych i prawnych	0,00	0,00
2.7. Pasywa przejęte od zlikwidowanych lub połączonych jednostek	0,00	0,00
2.8. Aktywa przekazane w ramach centralnego zaopatrzenia	0,00	0,00
2.9. Inne zmniejszenia	0,00	0,00
II. Fundusz jednostki na koniec okresu (BZ)	4 890 150,36	6 723 448,22
III. Wynik finansowy netto za rok bieżący (+,-)	-4 445 252,24	-5 632 241,00
1. Zysk netto (+)	0,00	0,00
2. Strata netto (-)	-4 445 252,24	-5 632 241,00
3. Nadwyżka środków obrotowych	0,00	0,00
IV. Fundusz (II+,-III)	444 898,12	1 091 207,22

Główny Księgowy

.....
Marlena Olszak
Główny księgowy

2021.02.08

.....
rok, miesiąc, dzień

DYREKTOR

Miejskiego Zespołu Ekonomiczno-Administracyjnego
Szkoł w Inowrocławiu

.....
Magdalena Siarybrat
Kierownik jednostki

Jednostka: P14

Nazwa i adres jednostki sprawozdawczej Przedszkole nr 14 ul. Świętego Ducha 86 88-100 Inowrocław tel. 0523570089 Numer identyfikacyjny REGON 001013660	Bilans jednostki budżetowej i samorządowego zakładu budżetowego sporządzony na dzień 31.12.2020	Adresat Miasto Inowrocław
--	---	------------------------------

Aktywa	Stan na początek roku	Stan na koniec roku	Pasywa	Stan na początek roku	Stan na koniec roku
A. Aktywa trwałe	1 898 355,16	1 794 548,13	A. Fundusze	1 463 562,20	1 302 753,54
I. Wartości niematerialne i prawne	0,00	0,00	I. Fundusz jednostki	8 086 973,81	8 719 552,55
II. Rzeczowe aktywa trwałe	1 898 355,16	1 794 548,13	II. Wynik finansowy netto (+,-)	-6 623 411,61	-7 416 799,01
1. Środki trwałe	1 898 355,16	1 794 548,13	1. Zysk netto (+)	0,00	0,00
1.1. Grunty	746 536,00	746 536,00	2. Strata netto (-)	-6 623 411,61	-7 416 799,01
1.1.1. Grunty stanowiące własność jednostki samorządu terytorialnego, przekazane w użytkowanie wieczyste innym podmiotom	0,00	0,00	III. Odpisy z wyniku finansowego (nadwyżka środków obrotowych) (-)	0,00	0,00
1.2. Budynki, lokale i obiekty inżynierii lądowej i wodnej	1 092 363,89	1 018 888,97	IV. Fundusz mienia zlikwidowanych jednostek	0,00	0,00
1.3. Urządzenia techniczne i maszyny	40 199,28	29 123,16	B. Fundusze placówek	0,00	0,00
1.4. Środki transportu	0,00	0,00	C. Państwowe fundusze celowe	0,00	0,00
1.5. Inne środki trwałe	19 255,99	0,00	D. Zobowiązania i rezerwy na zobowiązania	524 571,41	636 715,95
2. Środki trwałe w budowie (inwestycje)	0,00	0,00	I. Zobowiązania długoterminowe	0,00	0,00
3. Zaliczki na środki trwałe w budowie (inwestycje)	0,00	0,00	II. Zobowiązania krótkoterminowe	524 571,41	636 715,95
IV. Należności długoterminowe	0,00	0,00	1. Zobowiązania z tytułu dostaw i usług	6 993,93	16 240,31
V. Długoterminowe aktywa finansowe	0,00	0,00	2. Zobowiązania wobec budżetów	0,00	27 479,20
1. Akcje i udziały	0,00	0,00	3. Zobowiązania z tytułu ubezpieczeń i innych świadczeń	138 795,55	139 516,29
2. Inne papiery wartościowe	0,00	0,00	4. Zobowiązania z tytułu wynagrodzeń	340 755,69	405 926,68
3. Inne długoterminowe aktywa finansowe	0,00	0,00	5. Pozostałe zobowiązania	0,00	0,00
V. Wartość mienia zlikwidowanych jednostek	0,00	0,00	6. Sumy obce (depozytowe, zabezpieczenie wykonania umów)	0,00	0,00
B. Aktywa obrotowe	89 778,45	144 921,36	7. Rozliczenia z tytułu środków na wydatki budżetowe i z tytułu dochodów budżetowych	0,00	0,00
I. Zapasy	6 543,12	6 725,15	8. Fundusze specjalne	38 026,24	47 553,47
1. Materiały	6 543,12	6 725,15	8.1. Zakładowy Fundusz Świadczeń Socjalnych	38 026,24	47 553,47
2. Półprodukty i produkty w toku	0,00	0,00	8.2. Inne fundusze	0,00	0,00
3. Produkty gotowe	0,00	0,00	III. Rezerwy na zobowiązania	0,00	0,00
4. Towary	0,00	0,00	IV. Rozliczenia międzyokresowe	0,00	0,00
II. Należności krótkoterminowe	41 769,33	52 131,62			
1. Należności z tytułu dostaw i usług	7 414,33	8 811,62			
2. Należności od budżetów	0,00	0,00			
3. Należności z tytułu ubezpieczeń i innych świadczeń	0,00	0,00			
4. Pozostałe należności	34 355,00	43 320,00			
5. Rozliczenia z tytułu środków na wydatki budżetowe i z tytułu dochodów budżetowych	0,00	0,00			
III. Krótkoterminowe aktywa finansowe	41 466,00	86 064,59			
1. Środki pieniężne w kasie	0,00	0,00			
2. Środki pieniężne na rachunkach bankowych	41 466,00	86 064,59			
3. Środki pieniężne państwowego funduszu celowego	0,00	0,00			
4. Inne środki pieniężne	0,00	0,00			
5. Akcje lub udziały	0,00	0,00			
6. Inne papiery wartościowe	0,00	0,00			
7. Inne krótkoterminowe aktywa finansowe	0,00	0,00			
IV. Rozliczenia międzyokresowe	0,00	0,00			
Suma aktywów	1 988 133,61	1 939 469,49	Suma pasywów	1 988 133,61	1 939 469,49

2021.02.04

Główny księgowy
Marlena Olszak
 (2)

rok, miesiąc, dzień

DYREKTOR
 Miejskiego Zespołu Ekonomiczno-Administracyjnego
 Szkół w Inowrocławiu
Magdalena Starybrat
 (2)

INSPEKTOR

Strona 1 z 1

INFORMACJA DODATKOWA

I.	Wprowadzenie do sprawozdania finansowego, obejmuje w szczególności:
1.	
1.1	nazwę jednostki Przedszkole nr 14 w Inowrocławiu
1.2	siedzibę jednostki 88-100 Inowrocław, ul. Św. Ducha 86
1.3	adres jednostki 88-100 Inowrocław, ul. Św. Ducha 86
1.4	podstawowy przedmiot działalności jednostki Wychowanie przedszkolne
2.	wskazanie okresu objętego sprawozdaniem 2020 rok
3.	wskazanie, że sprawozdanie finansowe zawiera dane łączne, jeżeli w skład jednostki nadrzędnej lub jednostki samorządu terytorialnego wchodzi jednostki sporządzające samodzielne sprawozdania finansowe nie dotyczy
4.	omówienie przyjętych zasad (polityki) rachunkowości, w tym metod wyceny aktywów i pasywów (także amortyzacji)
	<p>1. Aktywa i pasywa wyceniane są przy uwzględnieniu nadrzędnych zasad rachunkowości, w sposób przewidziany ustawą o rachunkowości, z uwzględnieniem przepisów ustawy o finansach publicznych i rozporządzenia Ministra Rozwoju i Finansów z dnia 13 września 2017 r. w sprawie rachunkowości oraz planów kont dla budżetu państwa, budżetów jednostek samorządu terytorialnego, jednostek budżetowych, samorządowych zakładów budżetowych, państwowych funduszy celowych oraz państwowych jednostek budżetowych mających siedzibę poza granicami Rzeczypospolitej Polskiej.</p> <p>2. Dla potrzeb ujmowania w księgach środków trwałych oraz wartości niematerialnych i prawnych jednostka przyjęła następujące ustalenia:</p> <p>a) środki trwałe o wartości początkowej poniżej 10 000 złotych zalicza się bezpośrednio w koszty,</p> <p>b) składniki majątku o wartości początkowej od 200 złotych do 10 000 złotych zalicza się do środków trwałych lub wartości niematerialnych i prawnych i wprowadza do ewidencji bilansowej tych aktywów. Od tego rodzaju składników majątku jednostka dokonuje jednorazowych odpisów amortyzacyjnych lub umorzeniowych w miesiącu przyjęcia do użytkowania.</p> <p>c) jednorazowo, przez spisanie w koszty w miesiącu przyjęcia do użytkowania, umarza się również:</p> <p>1) Książki i inne zbiory biblioteczne;</p> <p>2) Środki dydaktyczne służące procesowi dydaktyczno-wychowawczemu realizowanemu w szkołach i placówkach oświatowych;</p> <p>3) Odzież i umundurowanie;</p> <p>4) Meble i dywany;</p> <p>5) Inwentarz żywy;</p> <p>d) środki trwałe oraz wartości niematerialne i prawne o wartości początkowej powyżej 10 000 złotych jednostka wprowadza do ewidencji bilansowej tych aktywów i dokonuje od nich odpisów amortyzacyjnych lub umorzeniowych (za wyjątkiem gruntów). Odpisów umorzeniowych lub amortyzacyjnych dokonuje się według stawek określonych w ustawie z dnia 15 lutego 1992 r. o podatku dochodowym od osób prawnych. Dokonywanie odpisów amortyzacyjnych rozpoczyna się począwszy od miesiąca następującego po miesiącu oddania składnika do użytkowania.</p> <p>3. Materiały objęte są ewidencją ilościowo-wartościową i wycenia się je według cen zakupu przy zastosowaniu metody FIFO od wyceny</p>
5.	zapasu inne informacje
II.	Dodatkowe informacje i objaśnienia obejmują w szczególności:
1.	
1.1.	szczegółowy zakres zmian wartości grup rodzajowych środków trwałych, wartości niematerialnych i prawnych, zawierający stan tych aktywów na początek roku obrotowego, zwiększenia i zmniejszenia z tytułu: aktualizacji wartości, nabycia, rozchodu, przemieszczenia wewnętrznego oraz stan końcowy, a dla majątku amortyzowanego – podobne przedstawienie stanów i tytułów zmian dotychczasowej amortyzacji lub umorzenia
	Obrazują dane liczbowe przedstawione w: tabeli nr 1 i 2 zmiana wartości początkowej i umorzenia środków trwałych, tabeli nr 3 i 4 zmiana wartości początkowej i umorzenia wartości niematerialnych i prawnych, tabeli nr 4 i 5 zmiana wartości początkowej i umorzenia pozostałych środków trwałych stanowiące załącznik do informacji dodatkowej.
1.2.	aktualną wartość rynkową środków trwałych, w tym dóbr kultury – o ile jednostka dysponuje takimi informacjami 0,00
1.3.	kwotę dokonanych w trakcie roku obrotowego odpisów aktualizujących wartość aktywów trwałych odrębnie dla długoterminowych aktywów niefinansowych oraz długoterminowych aktywów finansowych 0,00
1.4.	wartość gruntów użytkowanych wieczysto 0,00
1.5.	wartość nieamortyzowanych lub nieumarzanych przez jednostkę środków trwałych, używanych na podstawie umów najmu, dzierżawy i innych umów, w tym z tytułu umów leasingu 0,00

INFORMACJA DODATKOWA

1.6.	liczbę oraz wartość posiadanych papierów wartościowych, w tym akcji i udziałów oraz dłużnych papierów wartościowych
	0,00
1.7.	dane o odpisach aktualizujących wartość należności, ze wskazaniem stanu na początek roku obrotowego, zwiększeniach, wykorzystaniu, rozwiązaniu i stanie na koniec roku obrotowego, z uwzględnieniem należności finansowych jednostek samorządu terytorialnego (stan pożyczek zagrożonych)
	Stan początkowy 3 032,16 zł, zwiększenia 0,00 zł, zmniejszenia 750,46 zł, stan końcowy 2 281,70 zł
1.8.	dane o stanie rezerw według celu ich utworzenia na początek roku obrotowego, zwiększeniach, wykorzystaniu, rozwiązaniu i stanie końcowym
	0,00
1.9.	podział zobowiązań długoterminowych według pozycji bilansu o pozostałym od dnia bilansowego, przewidywanym umową lub wynikającym z innego tytułu prawnego, okresie spłaty:
a)	powyżej 1 roku do 3 lat
	0,00
b)	powyżej 3 do 5 lat
	0,00
c)	powyżej 5 lat
	0,00
1.10.	kwotę zobowiązań w sytuacji gdy jednostka kwalifikuje umowy leasingu zgodnie z przepisami podatkowymi (leasing operacyjny), a według przepisów o rachunkowości byłby to leasing finansowy lub zwrotny z podziałem na kwotę zobowiązań z tytułu leasingu finansowego lub leasingu zwrotnego
	0,00
1.11.	łącznie kwotę zobowiązań zabezpieczonych na majątku jednostki ze wskazaniem charakteru i formy tych zabezpieczeń
	0,00
1.12.	łącznie kwotę zobowiązań warunkowych, w tym również udzielonych przez jednostkę gwarancji i poręczeń, także wekslowych, niewykazanych w bilansie, ze wskazaniem zobowiązań zabezpieczonych na majątku jednostki oraz charakteru i formy tych zabezpieczeń
	0,00
1.13.	wykaz istotnych pozycji czynnych i biernych rozliczeń międzyokresowych, w tym kwotę czynnych rozliczeń międzyokresowych kosztów stanowiących różnicę między wartością otrzymanych finansowych składników aktywów a zobowiązaniem zapłaty za nie
	0,00
1.14.	łącznie kwotę otrzymanych przez jednostkę gwarancji i poręczeń niewykazanych w bilansie
	0,00
1.15.	kwotę wypłaconych środków pieniężnych na świadczenia pracownicze
	Odprawy- 19 032,00 zł; nagrody jubileuszowe – 137 913,76 zł; ekwiwalent za urlop – 2 092,92 zł
1.16.	inne informacje
2.	
2.1.	wysokość odpisów aktualizujących wartość zapasów
	0,00
2.2.	koszt wytworzenia środków trwałych w budowie, w tym odsetki oraz różnice kursowe, które powiększyły koszt wytworzenia środków trwałych w budowie w roku obrotowym
	0,00
2.3.	kwotę i charakter poszczególnych pozycji przychodów lub kosztów o nadzwyczajnej wartości lub które wystąpiły incydentalnie
	0,00
2.4.	informację o kwocie należności z tytułu podatków realizowanych przez organy podatkowe podległe ministrowi właściwemu do spraw finansów publicznych wykazywanych w sprawozdaniu z wykonania planu dochodów budżetowych
	0,00
2.5.	inne informacje
3.	Inne informacje niż wymienione powyżej, jeżeli mogłyby w istotny sposób wpłynąć na ocenę sytuacji majątkowej i finansowej oraz wynik finansowy jednostki
	Strata netto – 7 416 799,01

Główny Księgowy

Marlena Olszak
(2)

(główny księgowy)

2020.01.29

(rok, miesiąc, dzień)

DYREKTOR
Miejskiego Zespołu Ekonomiczno-Administracyjnego
Szkoł w Inowrocławiu

Magdalena Starybrat
(2)

(kierownik jednostki)

Jednostka: P14

Nazwa i adres jednostki sprawozdawczej Przedszkole nr 14 ul. Świętego Ducha 86 88-100 Inowrocław tel. 0523570089	Rachunek zysków i strat sporządzony na dzień 31.12.2020 Wariant porównawczy	Adresat Miasto Inowrocław
Numer identyfikacyjny REGON 001013660		


	Stan na koniec roku poprzedniego	Stan na koniec roku bieżącego
A. Przychody netto z podstawowej działalności operacyjnej	602 523,36	438 627,76
I. Przychody netto ze sprzedaży produktów	439 260,00	327 272,00
II. Zmiana stanu produktów (zwiększenie - wartość dodatnia, zmniejszenie - wartość ujemna)	0,00	0,00
III. Koszt wytworzenia produktów na własne potrzeby jednostki	0,00	0,00
IV. Przychody netto ze sprzedaży towarów i materiałów	0,00	0,00
V. Dotacje na finansowanie działalności podstawowej	0,00	0,00
VI. Przychody z tytułu dochodów budżetowych	163 263,36	111 355,76
B. Koszty działalności operacyjnej	7 228 903,12	7 785 924,17
I. Amortyzacja	108 055,59	103 807,03
II. Zużycie materiałów i energii	803 737,52	638 133,42
III. Usługi obce	151 273,40	104 684,06
IV. Podatki i opłaty	18 019,98	17 501,58
V. Wynagrodzenia	4 929 768,30	5 580 750,06
VI. Ubezpieczenia społeczne i inne świadczenia dla pracowników	1 207 929,41	1 339 361,27
VII. Pozostałe koszty rodzajowe	10 118,92	1 686,75
VIII. Wartość sprzedanych towarów i materiałów	0,00	0,00
IX. Inne świadczenia finansowane z budżetu	0,00	0,00
X. Pozostałe obciążenia	0,00	0,00
C. Zysk (strata) z działalności podstawowej (A-B)	-6 626 379,76	-7 347 296,41
D. Pozostałe przychody operacyjne	2 137,13	5 562,00
I. Zysk ze zbycia niefinansowych aktywów trwałych	0,00	0,00
II. Dotacje	0,00	0,00
III. Inne przychody operacyjne	2 137,13	5 562,00
E. Pozostałe koszty operacyjne	462,49	75 833,30
I. Koszty inwestycji finansowanych ze środków własnych samorządowych zakładów budżetowych i dochodów jednostek budżetowych gromadzonych na wydzielonym rachunku	0,00	0,00
II. Pozostałe koszty operacyjne	462,49	75 833,30
F. Zysk (strata) z działalności operacyjnej (C+D-E)	-6 624 705,12	-7 417 567,71
G. Przychody finansowe	1 293,51	768,70
I. Dywidendy i udziały w zyskach	0,00	0,00
II. Odsetki	1 293,51	768,70
III. Inne	0,00	0,00
H. Koszty finansowe	0,00	0,00
I. Odsetki	0,00	0,00
II. Inne	0,00	0,00
I. Zysk (strata) brutto (F+G-H)	-6 623 411,61	-7 416 799,01
J. Podatek dochodowy	0,00	0,00
K. Pozostałe obowiązkowe zmniejszenia zysku (zwiększenia straty)	0,00	0,00
L. Zysk (strata) netto (I-J-K)	-6 623 411,61	-7 416 799,01

Główny Księgowy

 Mariela Olszak
 Główny księgowy

2021.02.04

rok, miesiąc, dzień

DYREKTOR
 Miejskiego Zespołu Ekonomiczno-Administracyjnego
 Szkół w Inowrocławiu

 Kierownik jednostki
 Magdalena Starybrat
 (2)

Sporządził:

INSPEKTOR

 Anna Szatkowska

Strona 1 z 1

Jednostka: P14

Nazwa i adres jednostki sprawozdawczej Przedszkole nr 14 ul. Świętego Ducha 86 88-100 Inowrocław tel. 0523570089	Zestawienie zmian w funduszu jednostki sporządzone na dzień 31.12.2020	Adresat Miasto Inowrocław
Numer identyfikacyjny REGON 001013660		

	Stan na koniec roku poprzedniego	Stan na koniec roku bieżącego
I. Fundusz jednostki na początek okresu (BO)	7 766 151,51	8 086 973,81
1. Zwiększenia funduszu (z tytułu)	6 761 043,53	7 374 667,62
1.1. Zysk bilansowy za rok ubiegły	0,00	0,00
1.2. Zrealizowane wydatki budżetowe	6 711 096,20	7 294 726,12
1.3. Zrealizowane płatności ze środków europejskich	0,00	0,00
1.4. Środki na inwestycje	49 947,33	79 941,50
1.5. Aktualizacja wyceny środków trwałych	0,00	0,00
1.6. Nieodpłatnie otrzymane środki trwałe i środki trwałe w budowie oraz wartości niematerialne i prawne	0,00	0,00
1.7. Aktywa przejęte od zlikwidowanych lub połączonych jednostek	0,00	0,00
1.8. Aktywa otrzymane w ramach centralnego zaopatrzenia	0,00	0,00
1.9. Pozostałe odpisy z wyniku finansowego za rok bieżący	0,00	0,00
1.10. Inne zwiększenia	0,00	0,00
2. Zmniejszenia funduszu jednostki (z tytułu)	6 440 221,23	6 742 088,88
2.1. Strata za rok ubiegły	6 306 056,21	6 623 411,61
2.2. Zrealizowane dochody budżetowe	34 270,36	38 735,77
2.3. Rozliczenie wyniku finansowego i środków obrotowych za rok ubiegły	0,00	0,00
2.4. Dotacje i środki na inwestycje	49 947,33	79 941,50
2.5. Aktualizacja środków trwałych	0,00	0,00
2.6. Wartość sprzedanych i nieodpłatnie przekazanych środków trwałych i środków trwałych w budowie oraz wartości niematerialnych i prawnych	0,00	0,00
2.7. Pasywa przejęte od zlikwidowanych lub połączonych jednostek	0,00	0,00
2.8. Aktywa przekazane w ramach centralnego zaopatrzenia	0,00	0,00
2.9. Inne zmniejszenia	49 947,33	0,00
II. Fundusz jednostki na koniec okresu (BZ)	8 086 973,81	8 719 552,55
III. Wynik finansowy netto za rok bieżący (+,-)	-6 623 411,61	-7 416 799,01
1. Zysk netto (+)	0,00	0,00
2. Strata netto (-)	-6 623 411,61	-7 416 799,01
3. Nadwyżka środków obrotowych	0,00	0,00
IV. Fundusz (II+,-III)	1 463 562,20	1 302 753,54

Główny Księgowy

 Główny księgowy
 Małgorzata Białasak
 (2)

2021.02.04

 rok, miesiąc, dzień

DYREKTOR
 Miejskiego Zespołu Ekonomiczno-Administracyjnego
 Kierownik jednostki w/w

Magdalena Starybrat
 (2)

Sporządził:

INSPEKTOR
 Anna Szankowska

Jednostka: P20

Nazwa i adres jednostki sprawozdawczej Przedszkole nr 20 ul. Wojska Polskiego 13 A 88-100 Inowrocław tel. 0523522768	Bilans jednostki budżetowej i samorządowego zakładu budżetowego sporządzony na dzień 31.12.2020	Adresat Miasto Inowrocław
Numer identyfikacyjny REGON 00132149100000		

Aktywa	Stan na początek roku	Stan na koniec roku	Pasywa	Stan na początek roku	Stan na koniec roku
A. Aktywa trwałe	702 110,06	676 040,06	A. Fundusze	518 872,45	463 821,62
I. Wartości niematerialne i prawne	0,00	0,00	I. Fundusz jednostki	3 218 290,73	3 318 970,34
II. Rzeczowe aktywa trwałe	702 110,06	676 040,06	II. Wynik finansowy netto (+,-)	-2 699 418,28	-2 855 148,72
1. Środki trwałe	702 110,06	676 040,06	1. Zysk netto (+)	0,00	0,00
1.1. Grunty	193 892,17	193 892,17	2. Strata netto (-)	-2 699 418,28	-2 855 148,72
1.1.1. Grunty stanowiące własność jednostki samorządu terytorialnego, przekazane w użytkowanie wieczyste innym podmiotom	0,00	0,00	III. Odpisy z wyniku finansowego (nadwyżka środków obrotowych) (-)	0,00	0,00
1.2. Budynki, lokale i obiekty inżynierii lądowej i wodnej	496 427,27	474 726,83	IV. Fundusz mienia zlikwidowanych jednostek	0,00	0,00
1.3. Urządzenia techniczne i maszyny	0,00	0,00	B. Fundusze placówek	0,00	0,00
1.4. Środki transportu	0,00	0,00	C. Państwowe fundusze celowe	0,00	0,00
1.5. Inne środki trwałe	11 790,62	7 421,06	D. Zobowiązania i rezerwy na zobowiązania	233 107,76	265 309,90
2. Środki trwałe w budowie (inwestycje)	0,00	0,00	I. Zobowiązania długoterminowe	0,00	0,00
3. Zaliczki na środki trwałe w budowie (inwestycje)	0,00	0,00	II. Zobowiązania krótkoterminowe	233 107,76	265 309,90
III. Należności długoterminowe	0,00	0,00	1. Zobowiązania z tytułu dostaw i usług	1 614,15	7 041,12
IV. Długoterminowe aktywa finansowe	0,00	0,00	2. Zobowiązania wobec budżetów	12 009,29	14 113,48
1. Wobec jednostek i udziały	0,00	0,00	3. Zobowiązania z tytułu ubezpieczeń i innych świadczeń	51 009,70	62 955,38
2. Inne papiery wartościowe	0,00	0,00	4. Zobowiązania z tytułu wynagrodzeń	136 390,25	152 832,42
3. Inne długoterminowe aktywa finansowe	0,00	0,00	5. Pozostałe zobowiązania	0,00	0,00
V. Wartość mienia zlikwidowanych jednostek	0,00	0,00	6. Sumy obce (depozytowe, zabezpieczenie wykonania umów)	0,00	0,00
B. Aktywa obrotowe	49 870,15	53 091,46	7. Rozliczenia z tytułu środków na wydatki budżetowe i z tytułu dochodów budżetowych	0,00	0,00
I. Zapasy	3 688,75	2 243,88	8. Fundusze specjalne	32 084,37	28 367,50
1. Materiały	3 688,75	2 243,88	8.1. Zakładowy Fundusz Świadczeń Socjalnych	32 084,37	28 367,50
2. Półprodukty i produkty w toku	0,00	0,00	8.2. Inne fundusze	0,00	0,00
3. Produkty gotowe	0,00	0,00	III. Rezerwy na zobowiązania	0,00	0,00
4. Towary	0,00	0,00	IV. Rozliczenia międzyokresowe	0,00	0,00
II. Należności krótkoterminowe	27 294,32	37 277,49			
1. Należności z tytułu dostaw i usług	574,32	14 287,49			
2. Należności od budżetów	0,00	0,00			
3. Należności z tytułu ubezpieczeń i innych świadczeń	0,00	0,00			
4. Pozostałe należności	26 720,00	22 990,00			
5. Rozliczenia z tytułu środków na wydatki budżetowe i z tytułu dochodów budżetowych	0,00	0,00			
III. Krótkoterminowe aktywa finansowe	18 887,08	13 570,09			
1. Środki pieniężne w kasie	0,00	0,00			
2. Środki pieniężne na rachunkach bankowych	18 887,08	13 570,09			
3. Środki pieniężne państwowego funduszu celowego	0,00	0,00			
4. Inne środki pieniężne	0,00	0,00			
5. Akcje lub udziały	0,00	0,00			
6. Inne papiery wartościowe	0,00	0,00			
7. Inne krótkoterminowe aktywa finansowe	0,00	0,00			
IV. Rozliczenia międzyokresowe	0,00	0,00			
Suma aktywów	751 980,21	729 131,52	Suma pasywów	751 980,21	729 131,52

Główny Księgowy
Marek Olszak
(3)

2021.02.05

rok, miesiąc, dzień

DYREKTOR
Miejskiego Zespołu Ekonomiczno-Administracyjnego
Szkoł w Inowrocławiu
Kierownik jednostki

Magdalena Starybrat
(6)

INSPEKTOR
Joanna Fiutak

INFORMACJA DODATKOWA

I.	Wprowadzenie do sprawozdania finansowego, obejmuje w szczególności:
1.	
1.1	nazwę jednostki Przedszkole nr 20 „Kujawskie Dzieci” w Inowrocławiu
1.2	siedzibę jednostki 88-100 Inowrocław, ul. Wojska Polskiego 13A
1.3	adres jednostki 88-100 Inowrocław, ul. Wojska Polskiego 13A
1.4	podstawowy przedmiot działalności jednostki Wychowanie przedszkolne
2.	wskazanie okresu objętego sprawozdaniem 2020 rok
3.	wskazanie, że sprawozdanie finansowe zawiera dane łączne, jeżeli w skład jednostki nadrzędnej lub jednostki samorządu terytorialnego wchodzi jednostki sporządzające samodzielne sprawozdania finansowe nie dotyczy
4.	omówienie przyjętych zasad (polityki) rachunkowości, w tym metod wyceny aktywów i pasywów (także amortyzacji) 1. Aktywa i pasywa wyceniane są przy uwzględnieniu nadrzędnych zasad rachunkowości, w sposób przewidziany ustawą o rachunkowości, z uwzględnieniem przepisów ustawy o finansach publicznych i rozporządzenia Ministra Rozwoju i Finansów z dnia 13 września 2017 r. w sprawie rachunkowości oraz planów kont dla budżetu państwa, budżetów jednostek samorządu terytorialnego, jednostek budżetowych, samorządowych zakładów budżetowych, państwowych funduszy celowych oraz państwowych jednostek budżetowych mających siedzibę poza granicami Rzeczypospolitej Polskiej. 2. Dla potrzeb ujmowania w księgach środków trwałych oraz wartości niematerialnych i prawnych jednostka przyjęła następujące ustalenia: a) środki trwałe o wartości początkowej poniżej 10 000 złotych zalicza się bezpośrednio w koszty, b) składniki majątku o wartości początkowej od 200 złotych do 10 000 złotych zalicza się do środków trwałych lub wartości niematerialnych i prawnych i wprowadza do ewidencji bilansowej tych aktywów. Od tego rodzaju składników majątku jednostka dokonuje jednorazowych odpisów amortyzacyjnych lub umorzeniowych w miesiącu przyjęcia do użytkowania. c) jednorazowo, przez spisanie w koszty w miesiącu przyjęcia do użytkowania, umarza się również: 1) Książki i inne zbiory biblioteczne; 2) Środki dydaktyczne służące procesowi dydaktyczno-wychowawczemu realizowanemu w szkołach i placówkach oświatowych; 3) Odzież i umundurowanie; 4) Meble i dywany; 5) Inwentarz żywy; d) środki trwałe oraz wartości niematerialne i prawne o wartości początkowej powyżej 10 000 złotych jednostka wprowadza do ewidencji bilansowej tych aktywów i dokonuje od nich odpisów amortyzacyjnych lub umorzeniowych (za wyjątkiem gruntów). Odpisów umorzeniowych lub amortyzacyjnych dokonuje się według stawek określonych w ustawie z dnia 15 lutego 1992 r. o podatku dochodowym od osób prawnych. Dokonywanie odpisów amortyzacyjnych rozpoczyna się począwszy od miesiąca następującego po miesiącu oddania składnika do użytkowania. 3. Materiały objęte są ewidencją ilościowo-wartościową i wycenia się je według cen zakupu przy zastosowaniu metody FIFO od wyceny zapasu. inne informacje
5.	Zapasu. inne informacje
II.	Dodatkowe informacje i objaśnienia obejmują w szczególności:
1.	
1.1	szczegółowy zakres zmian wartości grup rodzajowych środków trwałych, wartości niematerialnych i prawnych, zawierający stan tych aktywów na początek roku obrotowego, zwiększenia i zmniejszenia z tytułu: aktualizacji wartości, nabycia, rozchodu, przemieszczenia wewnętrznego oraz stan końcowy, a dla majątku amortyzowanego – podobne przedstawienie stanów i tytułów zmian dotychczasowej amortyzacji lub umorzenia Obrazują dane liczbowe przedstawione w: tabeli nr 1 i 2 zmiana wartości początkowej i umorzenia środków trwałych, tabeli nr 3 i 4 zmiana wartości początkowej i umorzenia wartości niematerialnych i prawnych, tabeli nr 4 i 5 zmiana wartości początkowej i umorzenia pozostałych środków trwałych stanowiące załącznik do informacji dodatkowej.
1.2.	aktualną wartość rynkową środków trwałych, w tym dóbr kultury – o ile jednostka dysponuje takimi informacjami 0,00
1.3.	kwotę dokonanych w trakcie roku obrotowego odpisów aktualizujących wartość aktywów trwałych odrębnie dla długoterminowych aktywów niefinansowych oraz długoterminowych aktywów finansowych 0,00
1.4.	wartość gruntów użytkowanych wieczyście 0,00
1.5.	wartość nieamortyzowanych lub nieumarzanych przez jednostkę środków trwałych, używanych na podstawie umów najmu, dzierżawy i innych umów, w tym z tytułu umów leasingu 0,00

INFORMACJA DODATKOWA

1.6.	liczbę oraz wartość posiadanych papierów wartościowych, w tym akcji i udziałów oraz dłużnych papierów wartościowych
	0,00
1.7.	dane o odpisach aktualizujących wartość należności, ze wskazaniem stanu na początek roku obrotowego, zwiększeniach, wykorzystaniu, rozwiązaniu i stanie na koniec roku obrotowego, z uwzględnieniem należności finansowych jednostek samorządu terytorialnego (stan pożyczek zagrożonych)
	Stan początkowy 4 280,05 zł, zwiększenia 462,49 zł, zmniejszenia 1 710,38 zł, stan końcowy 3 032,16 zł
1.8.	dane o stanie rezerw według celu ich utworzenia na początek roku obrotowego, zwiększeniach, wykorzystaniu, rozwiązaniu i stanie końcowym
	0,00
1.9.	podział zobowiązań długoterminowych według pozycji bilansu o pozostałym od dnia bilansowego, przewidywanym umową lub wynikającym z innego tytułu prawnego, okresie spłaty:
a)	powyżej 1 roku do 3 lat
	0,00
b)	powyżej 3 do 5 lat
	0,00
c)	powyżej 5 lat
	0,00
1.10.	kwotę zobowiązań w sytuacji gdy jednostka kwalifikuje umowy leasingu zgodnie z przepisami podatkowymi (leasing operacyjny), a według przepisów o rachunkowości byłby to leasing finansowy lub zwrotny z podziałem na kwotę zobowiązań z tytułu leasingu finansowego lub leasingu zwrotnego
	0,00
1.11.	łącznie kwotę zobowiązań zabezpieczonych na majątku jednostki ze wskazaniem charakteru i formy tych zabezpieczeń
	0,00
1.12.	łącznie kwotę zobowiązań warunkowych, w tym również udzielonych przez jednostkę gwarancji i poręczeń, także wekslowych, niewykazanych w bilansie, ze wskazaniem zobowiązań zabezpieczonych na majątku jednostki oraz charakteru i formy tych zabezpieczeń
	0,00
1.13.	wykaz istotnych pozycji czynnych i biernych rozliczeń międzyokresowych, w tym kwotę czynnych rozliczeń międzyokresowych kosztów stanowiących różnicę między wartością otrzymanych finansowych składników aktywów a zobowiązaniem zapłaty za nie
	0,00
1.14.	łącznie kwotę otrzymanych przez jednostkę gwarancji i poręczeń niewykazanych w bilansie
	0,00
1.15.	kwotę wypłaconych środków pieniężnych na świadczenia pracownicze
	Odprawy- 0,00 zł; nagrody jubileuszowe – 81 600,52 zł; ekwiwalent za urlop – 2 590,56 zł
1.16.	inne informacje
2.	
2.1.	wysokość odpisów aktualizujących wartość zapasów
	0,00
2.2.	koszt wytworzenia środków trwałych w budowie, w tym odsetki oraz różnice kursowe, które powiększyły koszt wytworzenia środków trwałych w budowie w roku obrotowym
	0,00
2.3.	kwotę i charakter poszczególnych pozycji przychodów lub kosztów o nadzwyczajnej wartości lub które wystąpiły incydentalnie
	0,00
2.4.	informację o kwocie należności z tytułu podatków realizowanych przez organy podatkowe podległe ministrowi właściwemu do spraw finansów publicznych wykazywanych w sprawozdaniu z wykonania planu dochodów budżetowych
	0,00
2.5.	inne informacje
3.	Inne informacje niż wymienione powyżej, jeżeli mogłyby w istotny sposób wpłynąć na ocenę sytuacji majątkowej i finansowej oraz wynik finansowy jednostki
	Strata netto – 2 855 148,72

Główny Księgowy
Marlena Olszak
 (3)

(główny księgowy)

Sporządził:
INSPEKTOR
Joanna Fiutak

2020.02.02

(rok, miesiąc, dzień)

DYREKTOR
 Miejskiego Zespołu Ekonomiczno-Administracyjnego
 Szkół w Inowrocławiu
Magdalena Starybrat
 (6)

(kierownik jednostki)

Jednostka: P20

Nazwa i adres jednostki sprawozdawczej Przedszkole nr 20 ul. Wojska Polskiego 13 A 88-100 Inowrocław tel. 0523522768	Rachunek zysków i strat sporządzony na dzień 31.12.2020 Wariant porównawczy	Adresat Miasto Inowrocław
Numer identyfikacyjny REGON 00132149100000		

	Stan na koniec roku poprzedniego	Stan na koniec roku bieżącego
A. Przychody netto z podstawowej działalności operacyjnej	223 918,33	179 578,71
I. Przychody netto ze sprzedaży produktów	167 775,66	130 117,00
II. Zmiana stanu produktów (zwiększenie - wartość dodatnia, zmniejszenie - wartość ujemna)	0,00	0,00
III. Koszt wytworzenia produktów na własne potrzeby jednostki	0,00	0,00
IV. Przychody netto ze sprzedaży towarów i materiałów	0,00	0,00
V. Dotacje na finansowanie działalności podstawowej	56 142,67	49 461,71
VI. Przychody z tytułu dochodów budżetowych	2 939 566,87	2 988 528,89
B. Koszty działalności operacyjnej		
I. Amortyzacja	25 527,33	26 070,00
II. Zużycie materiałów i energii	312 277,56	285 550,37
III. Usługi obce	50 542,09	43 696,43
IV. Podatki i opłaty	3 650,00	4 568,15
V. Wynagrodzenia	2 057 681,47	2 156 488,79
VI. Ubezpieczenia społeczne i inne świadczenia dla pracowników	486 597,42	472 155,15
VII. Pozostałe koszty rodzajowe	3 291,00	0,00
VIII. Wartość sprzedanych towarów i materiałów	0,00	0,00
IX. Inne świadczenia finansowane z budżetu	0,00	0,00
X. Pozostałe obciążenia	0,00	0,00
C. Zysk (strata) z działalności podstawowej (A-B)	-2 715 648,54	-2 808 950,18
D. Pozostałe przychody operacyjne	16 200,79	1 681,14
I. Zysk ze zbycia niefinansowych aktywów trwałych	0,00	0,00
II. Dotacje	0,00	0,00
III. Inne przychody operacyjne	16 200,79	1 681,14
E. Pozostałe koszty operacyjne	270,88	48 047,77
I. Koszty inwestycji finansowanych ze środków własnych samorządowych zakładów budżetowych i dochodów jednostek budżetowych gromadzonych na wydzielonym rachunku	0,00	0,00
II. Pozostałe koszty operacyjne	270,88	48 047,77
F. Zysk (strata) z działalności operacyjnej (C+D-E)	-2 699 718,63	-2 855 316,81
G. Przychody finansowe	300,35	168,09
I. Dywidendy i udziały w zyskach	0,00	0,00
II. Odsetki	300,35	168,09
III. Inne	0,00	0,00
H. Koszty finansowe	0,00	0,00
I. Odsetki	0,00	0,00
II. Inne	0,00	0,00
I. Zysk (strata) brutto (F+G-H)	-2 699 418,28	-2 855 148,72
J. Podatek dochodowy	0,00	0,00
K. Pozostałe obowiązkowe zmniejszenia zysku (zwiększenia straty)	0,00	0,00
L. Zysk (strata) netto (I-J-K)	-2 699 418,28	-2 855 148,72

Główny Księgowy
 Marlena Olszak
 (3)

.....
 Główny księgowy

2021.02.05

.....
 rok, miesiąc, dzień

DYREKTOR
 Miejskiego Zespołu Ekonomiczno-Administracyjnego
 Szkół w Inowrocławiu

 Kierownik jednostki
 Magdalena Sauryczyńska
 (6)

Sporządził:
 INSPEKTOR
 Joanna Fiutak

Jednostka: P20

Nazwa i adres jednostki sprawozdawczej	Zestawienie zmian w funduszu jednostki sporządzone na dzień 31.12.2020	Adresat
Przedszkole nr 20		Miasto Inowrocław
ul. Wojska Polskiego 13 A 88-100 Inowrocław tel. 0523522768		
Numer identyfikacyjny REGON 00132149100000		

	Stan na koniec roku poprzedniego	Stan na koniec roku bieżącego
I. Fundusz jednostki na początek okresu (BO)	3 110 832,60	3 218 290,73
1. Zwiększenia funduszu (z tytułu)	2 760 079,74	2 876 247,49
1.1. Zysk bilansowy za rok ubiegły	0,00	0,00
1.2. Zrealizowane wydatki budżetowe	2 716 025,11	2 814 061,71
1.3. Zrealizowane płatności ze środków europejskich	0,00	0,00
1.4. Środki na inwestycje	44 054,63	62 185,78
1.5. Aktualizacja wyceny środków trwałych	0,00	0,00
1.6. Nieodpłatnie otrzymane środki trwałe i środki trwałe w budowie oraz wartości niematerialne i prawne	0,00	0,00
1.7. Aktywa przejęte od zlikwidowanych lub połączonych jednostek	0,00	0,00
aktywa otrzymane w ramach centralnego zaopatrzenia	0,00	0,00
1.9. Pozostałe odpisy z wyniku finansowego za rok bieżący	0,00	0,00
1.10. Inne zwiększenia	0,00	0,00
2. Zmniejszenia funduszu jednostki (z tytułu)	2 652 621,61	2 775 567,88
2.1. Strata za rok ubiegły	2 563 243,82	2 699 418,28
2.2. Zrealizowane dochody budżetowe	12 121,84	13 963,82
2.3. Rozliczenie wyniku finansowego i środków obrotowych za rok ubiegły	0,00	0,00
2.4. Dotacje i środki na inwestycje	44 054,63	62 185,78
2.5. Aktualizacja środków trwałych	0,00	0,00
2.6. Wartość sprzedanych i nieodpłatnie przekazanych środków trwałych i środków trwałych w budowie oraz wartości niematerialnych i prawnych	0,00	0,00
2.7. Pasywa przejęte od zlikwidowanych lub połączonych jednostek	0,00	0,00
2.8. Aktywa przekazane w ramach centralnego zaopatrzenia	0,00	0,00
2.9. Inne zmniejszenia	33 201,32	0,00
II. Fundusz jednostki na koniec okresu (BZ)	3 218 290,73	3 318 970,34
III. Wynik finansowy netto za rok bieżący (+,-)	-2 699 418,28	-2 855 148,72
1. Zysk netto (+)	0,00	0,00
2. Strata netto (-)	-2 699 418,28	-2 855 148,72
3. Nadwyżka środków obrotowych	0,00	0,00
Fundusz (II+,-III)	518 872,45	463 821,62

Główny Księgowy
Marlena Olszak
(3)

.....
Główny księgowy

2021.02.05

.....
rok, miesiąc, dzień

DYREKTOR
Miejskiego Zespołu Ekonomiczno-Administracyjnego
Szkół w Inowrocławiu

.....
Magdalena Szamiat
Kierownik jednostki
(6)

Sporządził:
INSPEKTOR
Joanna Fiutak